


# ИНСТРУКЦИЯ ПО РАБОТЕ

с личным кабинетом родителя и учащегося


Работа с web-приложением начинается с авторизации в профиле пользователя на сайте в сети Интернет по адресу <https://school.admgornnov.ru>.



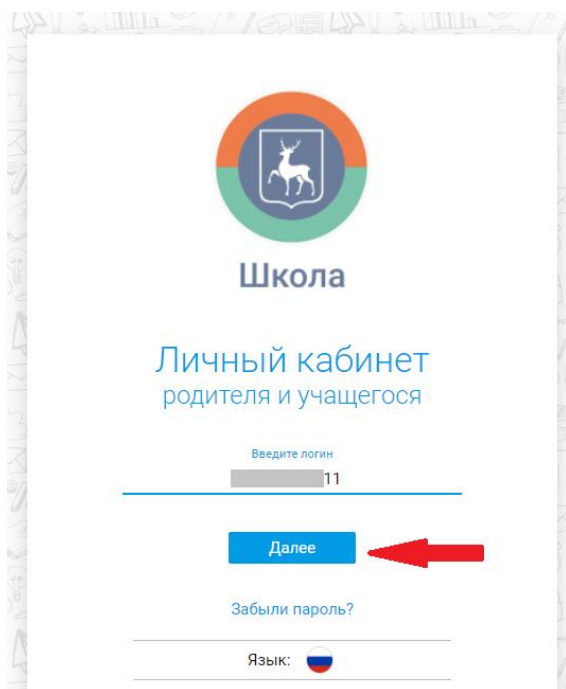
Данные авторизации (логин и временный пароль) выдает ответственный сотрудник образовательной организации, в которой обучается учащийся.

# Авторизация с временным паролем и логином

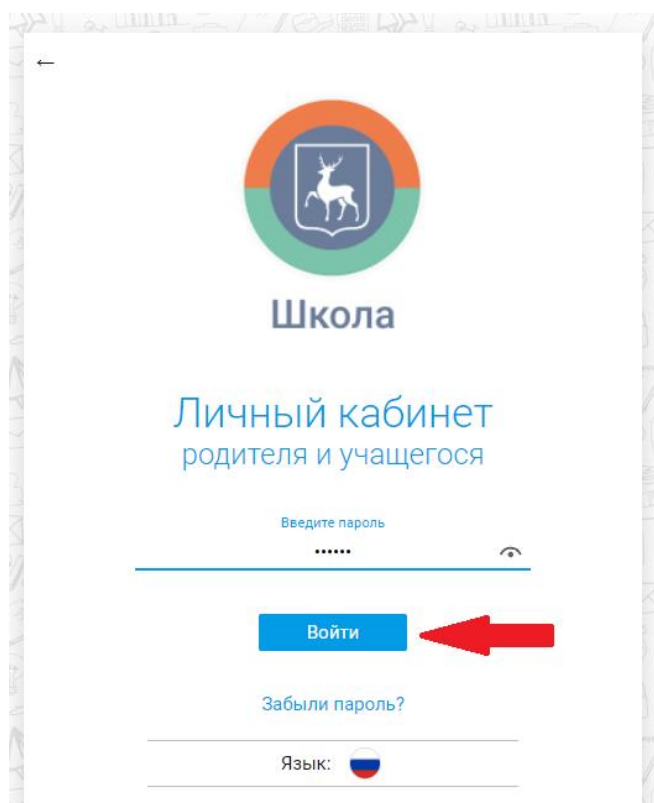
Страница авторизации выглядит следующим образом.



В поле «Введите логин» вводится адрес электронной почты, затем нажимается кнопка «Далее».

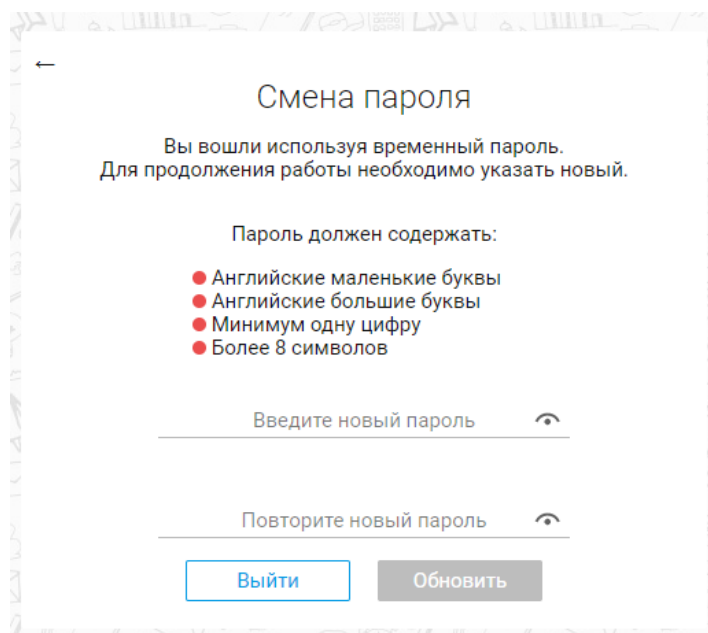


На следующей странице в поле «Введите пароль» вводится полученный от ответственного сотрудника временный пароль и нажимается кнопка «Войти».



The screenshot shows a mobile application interface for a school. At the top, there is a logo featuring a deer inside a shield, which is part of a circular emblem with orange, blue, and green segments. Below the logo, the word "Школа" (School) is written in blue. Underneath, the text "Личный кабинет родителя и учащегося" (Parent and student personal cabinet) is displayed in blue. A password input field is labeled "Введите пароль" (Enter password) and contains five dots. To the right of the field is an eye icon for toggling visibility. Below the field is a blue button labeled "Войти" (Log in), which is highlighted with a red arrow pointing to it from the right. Below the button is a link "Забыли пароль?" (Forgot password?). At the bottom, there is a language selection option labeled "Язык:" with a Russian flag icon.

После первого входа, появится окно с формой смены пароля:



The screenshot shows a mobile application interface for changing a password. The title is "Смена пароля" (Change password). Below the title, there is a message: "Вы вошли используя временный пароль. Для продолжения работы необходимо указать новый." (You have logged in using a temporary password. To continue working, you must specify a new one.). Underneath, there is a list of requirements for the new password, each preceded by a red dot: "Пароль должен содержать:" (Password must contain:), "Английские маленькие буквы" (English lowercase letters), "Английские большие буквы" (English uppercase letters), "Минимум одну цифру" (At least one digit), and "Более 8 символов" (More than 8 characters). Below the list are two password input fields. The first is labeled "Введите новый пароль" (Enter new password) and the second is labeled "Повторите новый пароль" (Repeat new password). Both fields have an eye icon to the right. At the bottom, there are two buttons: a blue button labeled "Выйти" (Log out) and a grey button labeled "Обновить" (Update).

Необходимо указать новый пароль, соответствующий всем приведенным пунктам на странице, после чего нажать кнопку «Обновить»:

Смена пароля

Вы вошли используя временный пароль.  
Для продолжения работы необходимо указать новый.

Пароль должен содержать:

- Английские маленькие буквы
- Английские большие буквы
- Минимум одну цифру
- Более 8 символов

Введите новый пароль

Повторите новый пароль

Выйти Обновить

Если в образовательной организации отсутствуют данные об адресе электронной почты родителя (учащегося), то ответственный сотрудник выдает временный логин и пароль. В таком случае, после авторизации отображается окно смены логина. В нем необходимо указать адрес электронной почты, на который придет код подтверждения, который заносится в поле «Введите код».

Смена логина

Вы вошли используя временный логин.  
Для продолжения работы необходимо указать новый.

E-mail

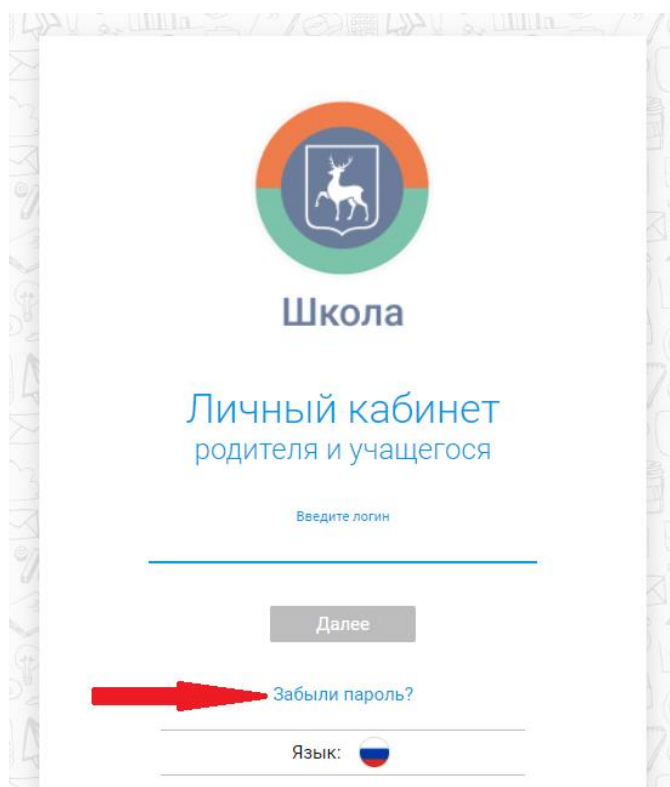
Получить код

Введите код

Выйти Обновить

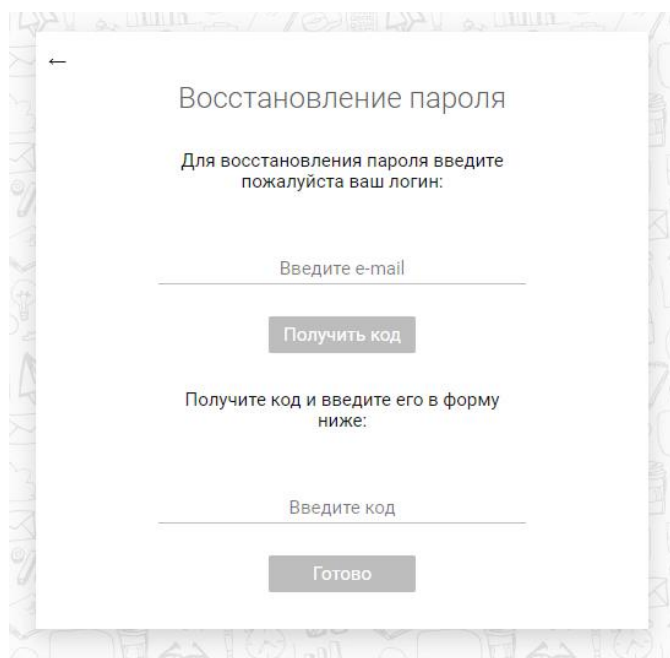
# Восстановление пароля

Если Вы забыли пароль, то нужно нажать на кнопку «Забыли пароль?»



The screenshot shows the login page for 'Школа' (School). At the top is a logo featuring a deer in a shield, surrounded by a circular border with orange, blue, and green segments. Below the logo is the word 'Школа'. The main heading is 'Личный кабинет родителя и учащегося' (Personal account of a parent and student). There is a text input field labeled 'Введите логин' (Enter login) with a blue underline. Below it is a grey button labeled 'Далее' (Next). A red arrow points to a blue link labeled 'Забыли пароль?' (Forgot password?). At the bottom, there is a language selection option labeled 'Язык:' with a Russian flag icon.

Отобразится форма восстановления пароля.



The screenshot shows the password recovery form. It has a back arrow in the top left corner. The title is 'Восстановление пароля' (Password recovery). The instruction reads: 'Для восстановления пароля введите пожалуйста ваш логин:' (To recover your password, please enter your login:). Below this is a text input field labeled 'Введите e-mail' (Enter e-mail). A grey button labeled 'Получить код' (Get code) is positioned below the input field. The next instruction is: 'Получите код и введите его в форму ниже:' (Get the code and enter it in the form below:). This is followed by another text input field labeled 'Введите код' (Enter code). At the bottom is a grey button labeled 'Готово' (Done).

В верхнее поле для заполнения вводится логин (электронная почта).

←

## Восстановление пароля

Для восстановления пароля введите пожалуйста ваш логин:

Введите e-mail

\_\_\_\_\_ .pro

**Получить код**

Получите код и введите его в форму ниже:

Введите код

Готово

После ввода логина становится активной кнопка «Получить код». После ее нажатия, вам на электронную почту придет код, который нужно ввести в поле указанное ниже. Если код не пришел, нужно подождать время до конца отсчета и нажать кнопку «Получить код» еще раз.

←

## Восстановление пароля

Для восстановления пароля введите пожалуйста ваш логин:

Введите e-mail

\_\_\_\_\_ .pro

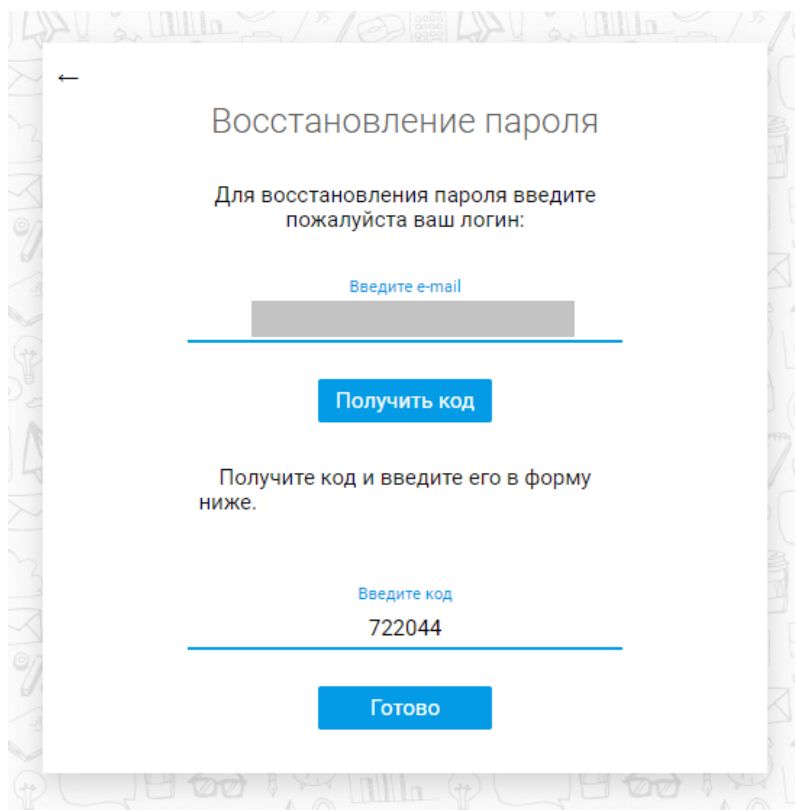
**Получить код**

Получите код и введите его в форму ниже:

Введите код

Готово

После ввода кода нужно нажать на кнопку «Готово».



←

## Восстановление пароля

Для восстановления пароля введите пожалуйста ваш логин:

Введите e-mail

---

Получить код

Получите код и введите его в форму ниже.

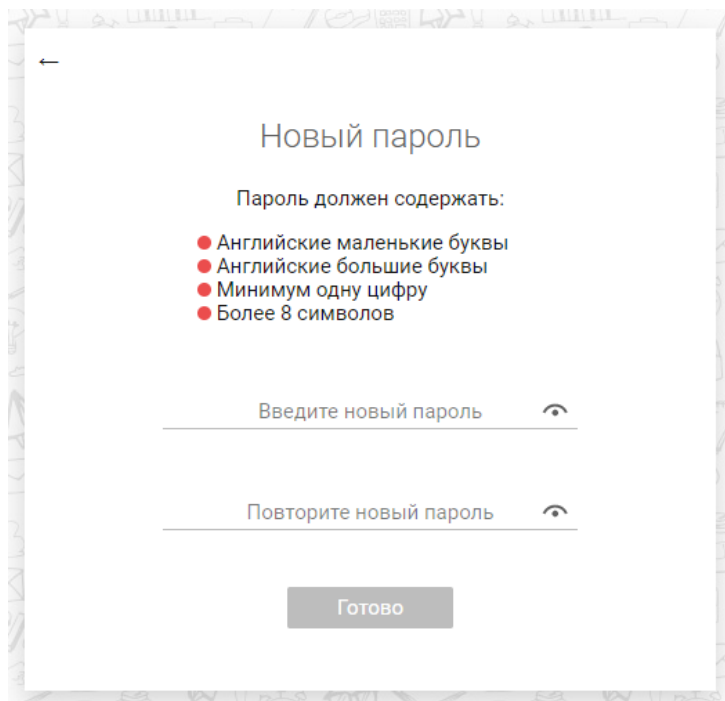
Введите код

722044

---

Готово

После нажатия на кнопку «Готово» произойдет переход на страницу, где нужно, указать новый пароль, соответствующий всем приведенным пунктам на странице.




←


## Новый пароль

Пароль должен содержать:

- Английские маленькие буквы
- Английские большие буквы
- Минимум одну цифру
- Более 8 символов

Введите новый пароль 

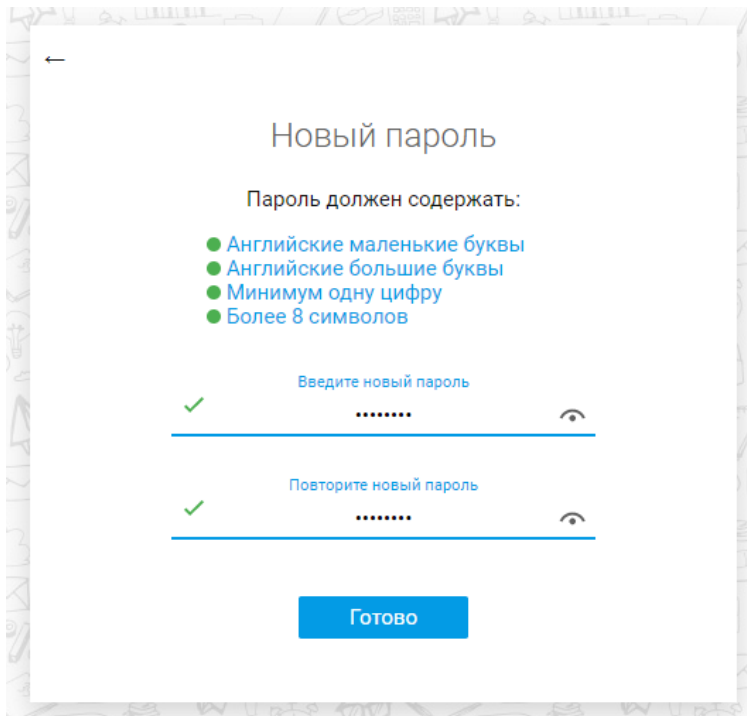
---

Повторите новый пароль 

---

Готово

После ввода нового пароля станет активна кнопка «Готово», которую нужно нажать для завершения смены пароля.



←

## Новый пароль

Пароль должен содержать:

- Английские маленькие буквы
- Английские большие буквы
- Минимум одну цифру
- Более 8 символов

✓ Введите новый пароль

.....

✓ Повторите новый пароль

.....

Готово

После выполненных действий будет осуществлен вход в личный кабинет.



# Мои дети

В данном разделе отображена информация из подключенных приложений («Проходная», «Столовая») по каждому ребенку.

Мои дети — 25.10.2021

Понедельник 25.10    Вторник 26.10    Среда 27.10    Четверг 28.10    Пятница 29.10    Суббота 30.10    Воскресенье 31.10

Лада  
2 "г" МБОУ "ТЕСТ"  
Баланс счета за питание: 0.00Р  
Л/с: 00323660

Куплено на 0 Р    Баланс: 0 Р

Подробнее

Нет событий на этот день

Информация отображается на текущий день. Выше блока информации о детях, находится строка с выбором для отображения дня на текущей неделе.

Мои дети — 25.10.2021

Понедельник 25.10    Вторник 26.10    Среда 27.10    Четверг 28.10    Пятница 29.10    Суббота 30.10    Воскресенье 31.10

Лада  
2 "г" МБОУ "ТЕСТ"  
Баланс счета за питание: 0.00Р  
Л/с: 00323660

Куплено на 0 Р    Баланс: 0 Р

Подробнее

Нет событий на этот день

При нажатии на значок календаря, можно выбрать другую дату и/или неделю для отображения.

Школа Мои дети Приложения Финансы Идентификаторы Набережно-Челнов К. 0.00 Р

Мои дети — 25.10.2021

Понедельник 25.10 Вторник 26.10 Среда 27.10 Четверг 28.10 Пятница 29.10 Суббота 30.10 Воскресенье 31.10 < 25.10 — 31.10 >

Лада  
2 "г" МБОУ "ТЕСТ"  
Баланс счета за питание: 0.00Р  
Л/с: 00323660

Куплено на 0 Р Баланс: 0 Р  
Подробнее

Нет событий на этот день

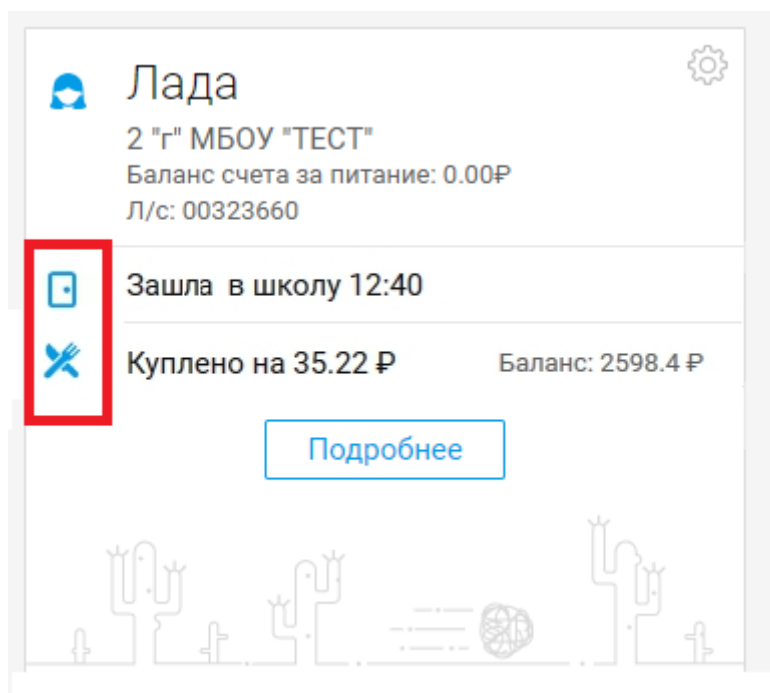
Каждому ребенку отведен блок с информацией по приложениям.

Лада  
2 "г" МБОУ "ТЕСТ"  
Баланс счета за питание: 0.00Р  
Л/с: 00323660

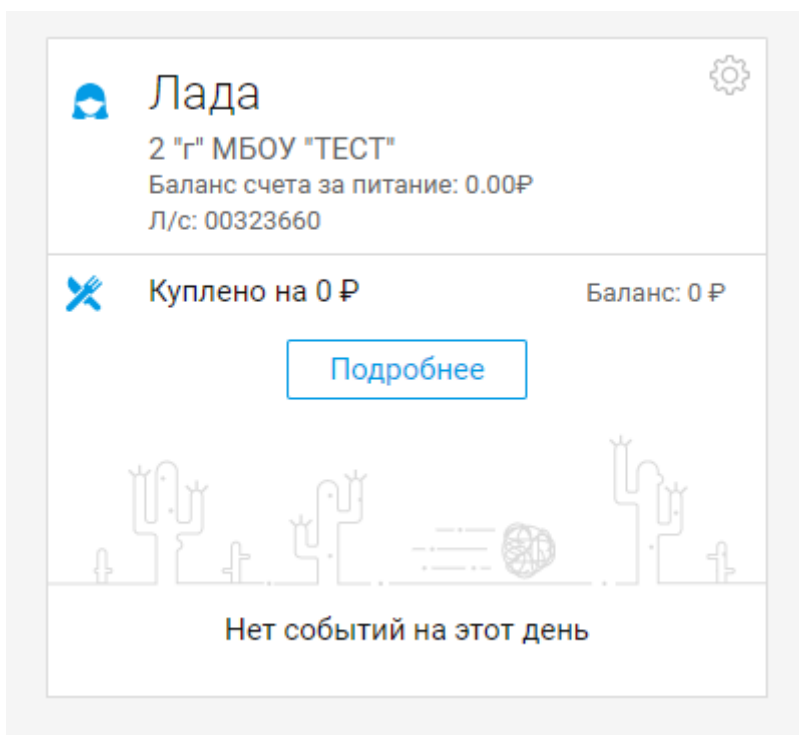
Зашла в школу 12:40

Куплено на 35.22 Р Баланс: 2598.4 Р  
Подробнее

В блоке построчно отображена информация из приложений. Первой строкой идет «Проходная», затем «Столовая» (в правой части строки указан баланс).



Также в блоке отображен класс, название образовательного учреждения, баланс счета и № лицевого счета.



# Приложения

В данном разделе отображены приложения, доступные родителю по каждому ребенку.

Школа Мои дети **Приложения** Финансы Идентификаторы Набережно-Челнов К. 0.00 Р

Столовая Проходная

Все приложения  
подключенные **неподключенные**

Лада

**Электронная Столовая**

Тариф **все включено** Стоимость **0.00 Р/мес.**  
[Подробнее о тарифе](#) [Сменить тариф](#)

Способы информирования:  
✓ Личный кабинет  
✓ Мобильное приложение ✓ E-mail

Избранное приложение **Вкл**  
Будет отображаться в верхнем меню

**Открыть** →

**Электронная Проходная**

Тариф **все включено прох...** Стоимость **0.00 Р/...**  
[Подробнее о тарифе](#) [Сменить тариф](#)

Способы информирования:  
✓ Личный кабинет  
✓ Мобильное приложение ✓ E-mail

Избранное приложение **Вкл**  
Будет отображаться в верхнем меню

**Открыть** →

Чтобы посмотреть приложения другого ребенка, нужно нажать на иконку с его именем.

Столовая Проходная

Все приложения  
подключенные **неподключенные**

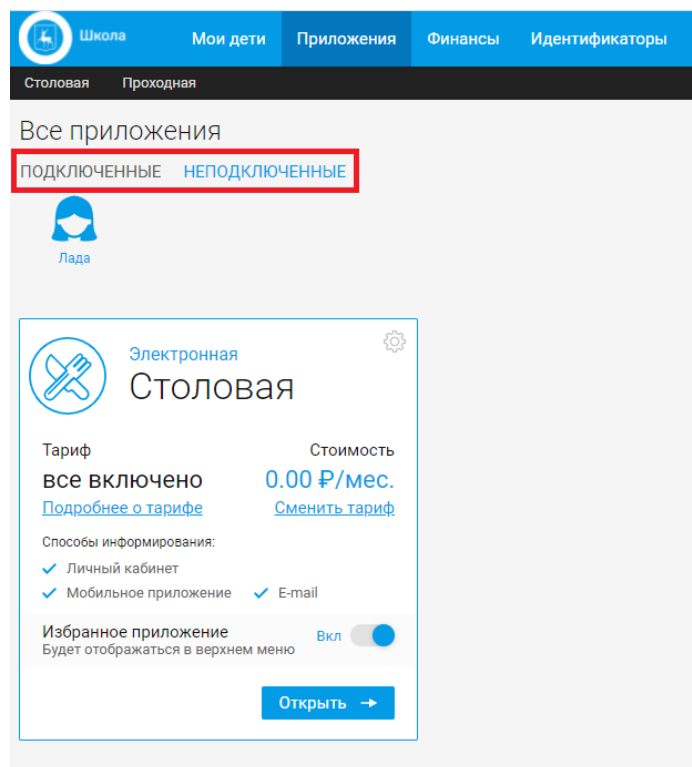
Лада Ярослав

**Электронная Столовая**

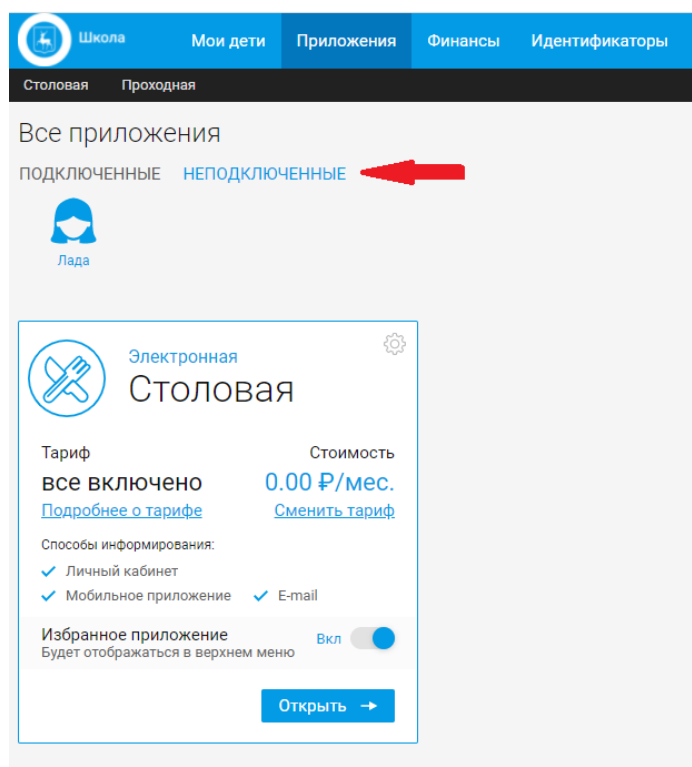
**Электронная Проходная**

После чего отобразятся приложения выбранного ребенка.

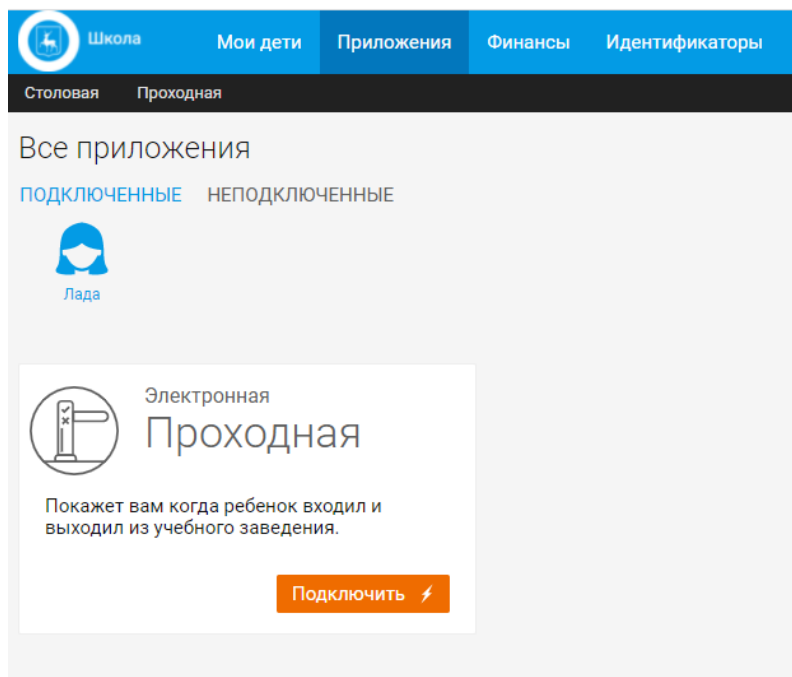
Приложения делятся на подключенные и неподключенные.



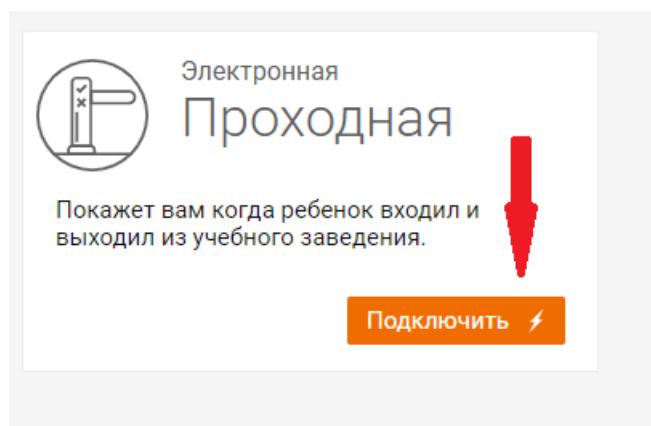
Чтобы подключить недостающее приложение у ребенка, нужно перейти в раздел «Не подключенные».



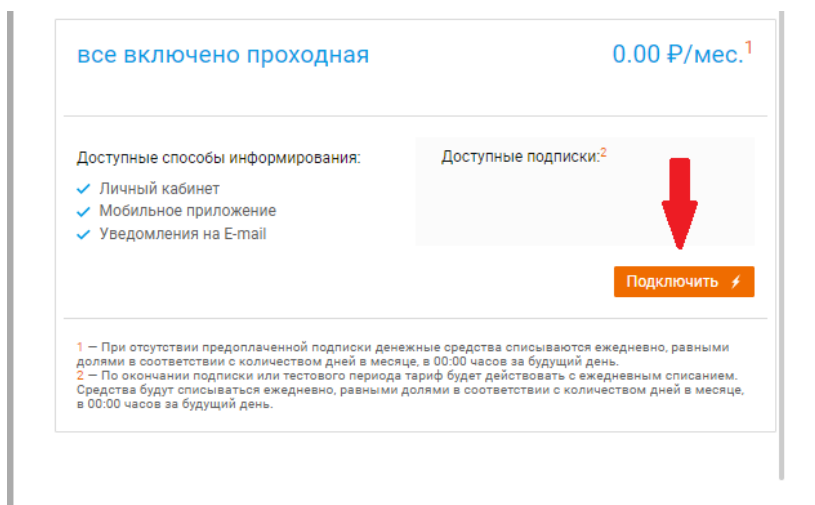
В разделе отображаются все неподключенные приложения.



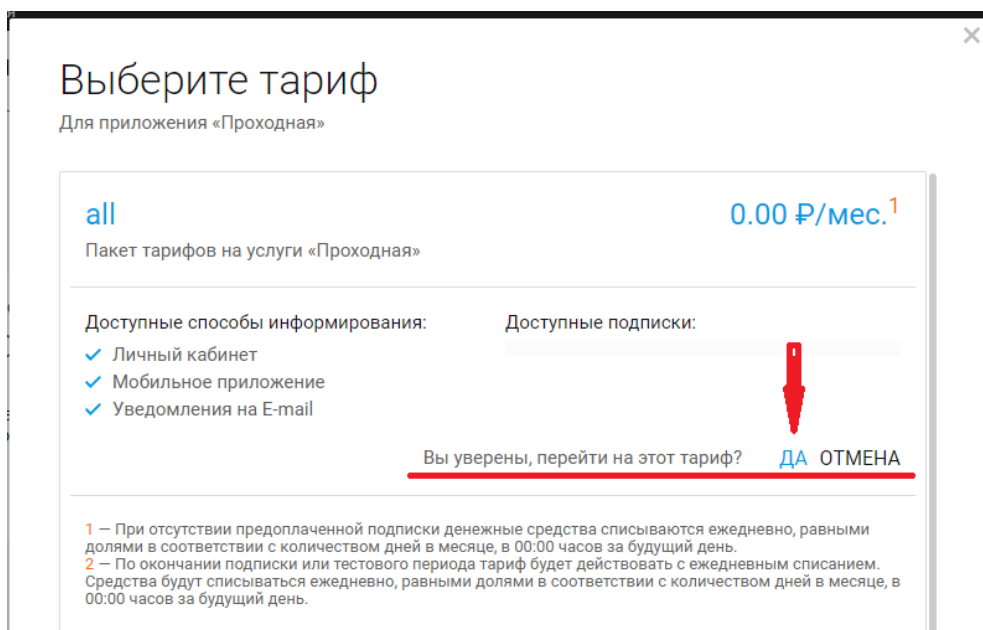
Для подключения приложения, нужно нажать на кнопку «Подключить».



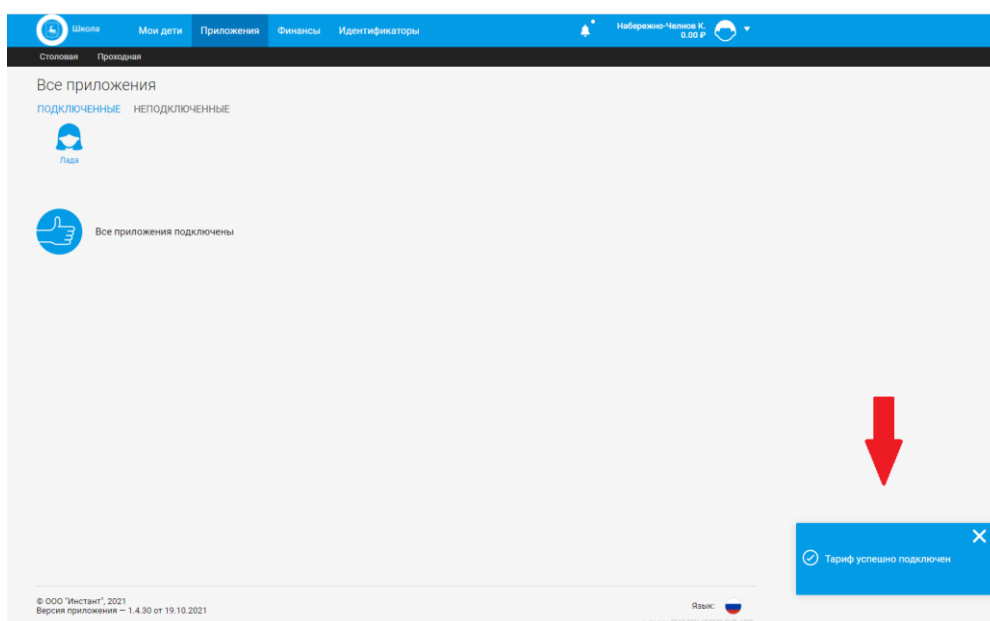
Во всплывающем окне с тарифами нажмите кнопку «Подключить».



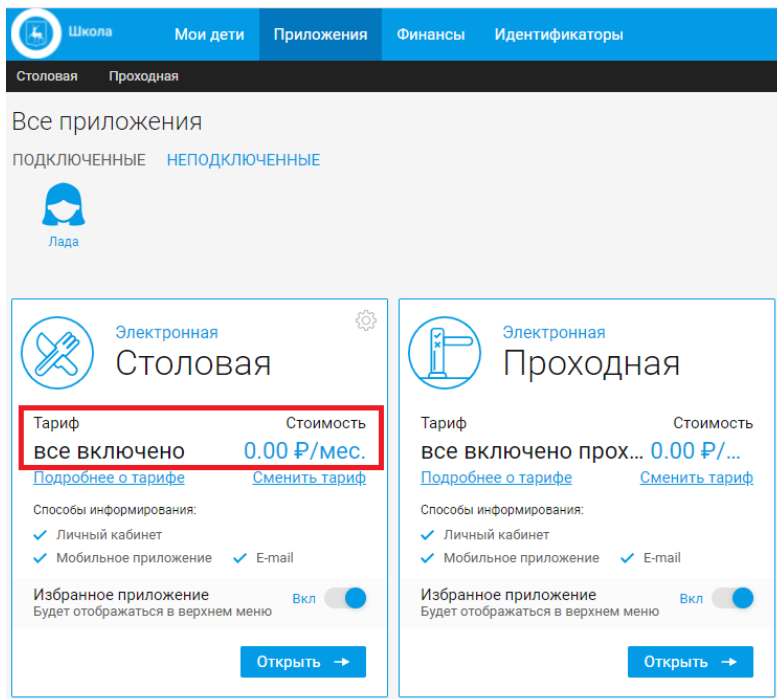
Появится строка с вопросом, где нужно нажать «ДА».



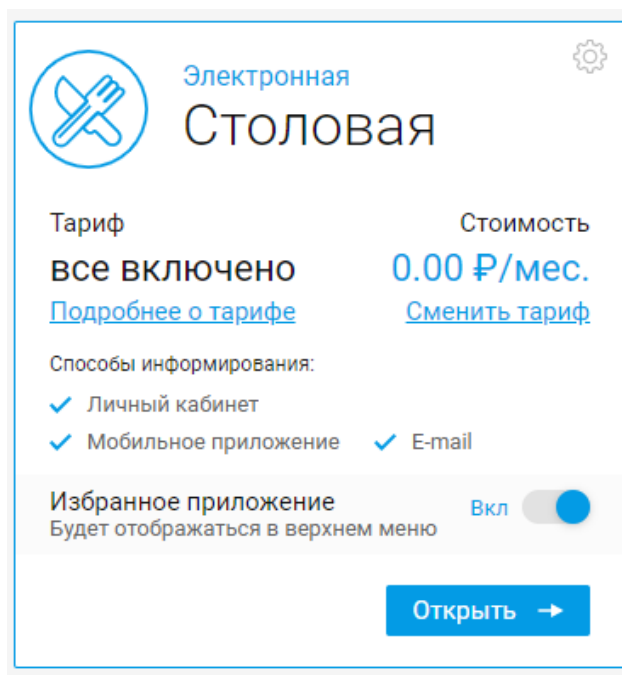
После чего, в правом нижнем углу экрана появится информация об успешном подключении.



И если перейти в Подключенные приложения, то там будет отображено приложение и его тариф.



Каждое приложение имеет блок информации, где отображено название приложения, название действующего тарифа, способы информирования (с синей галкой - активные, с крестиком - недоступные).



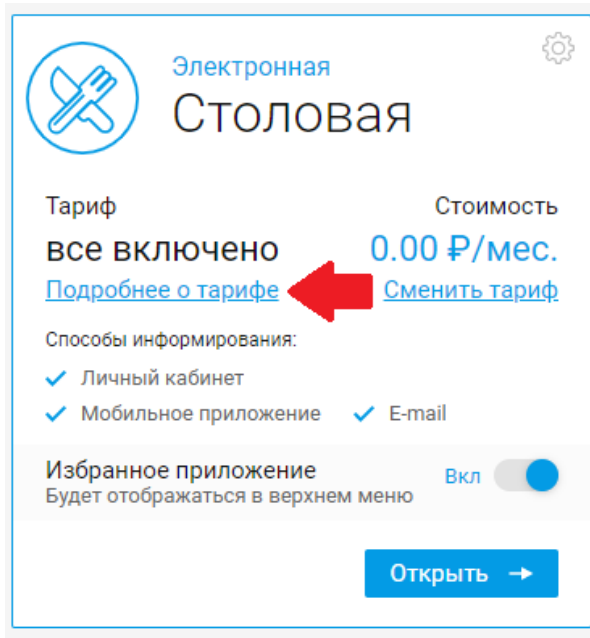


Также блок имеет 2 ссылки:

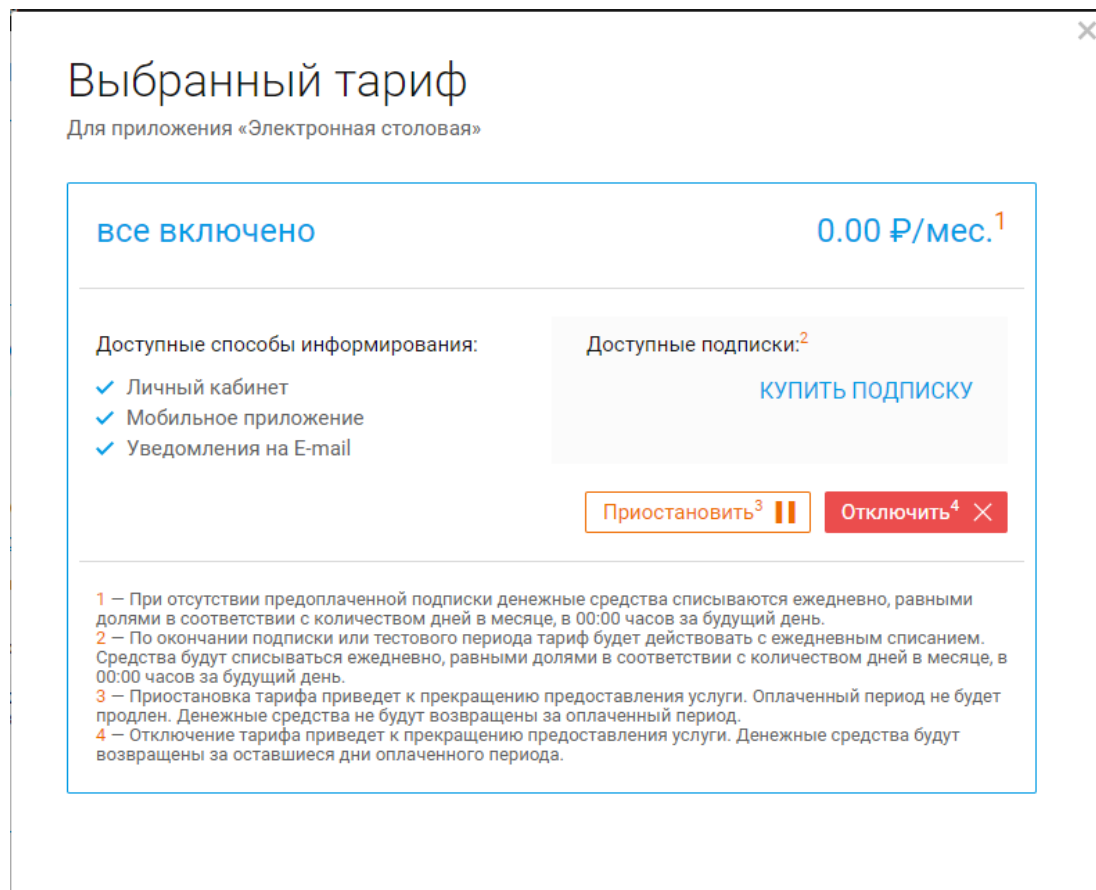
- Подробнее о тарифе.
- Сменить тариф.

Рассмотрим каждую подробнее.

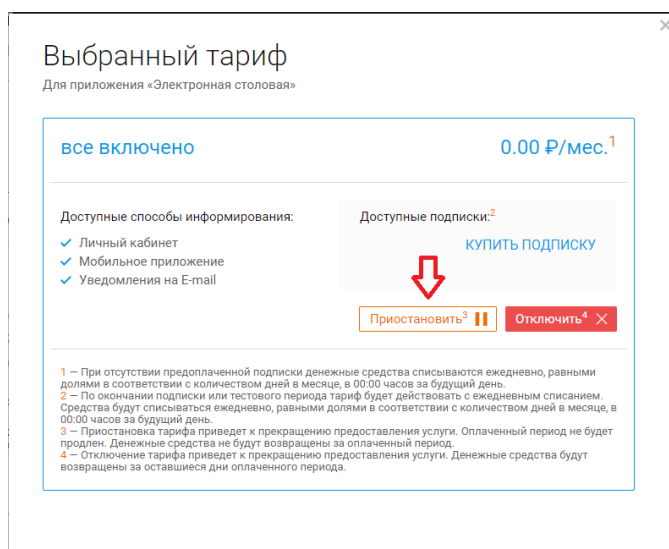
Если нажать на ссылку "Подробнее о тарифе":



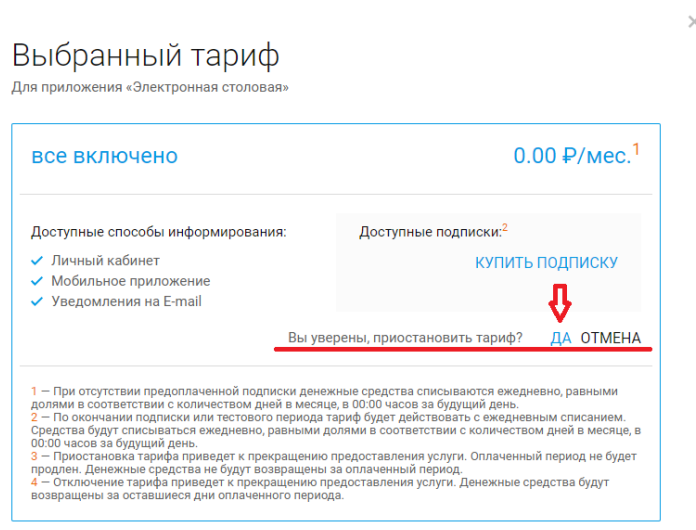
То откроется всплывающее окно с информацией о тарифе.



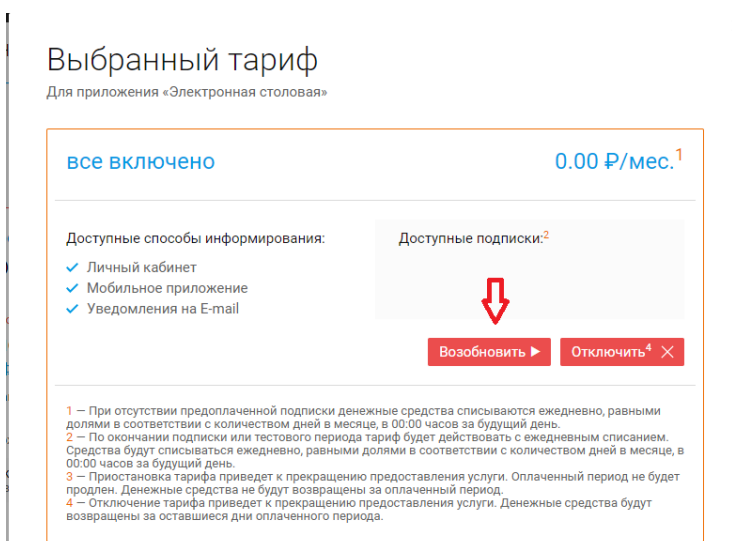
Здесь отображена полная информация о подключенном тарифе. Внизу окна описаны сноски, который есть в окне под цифровыми обозначениями. Можно приостановить действия тарифа, нажав на соответствующую кнопку.



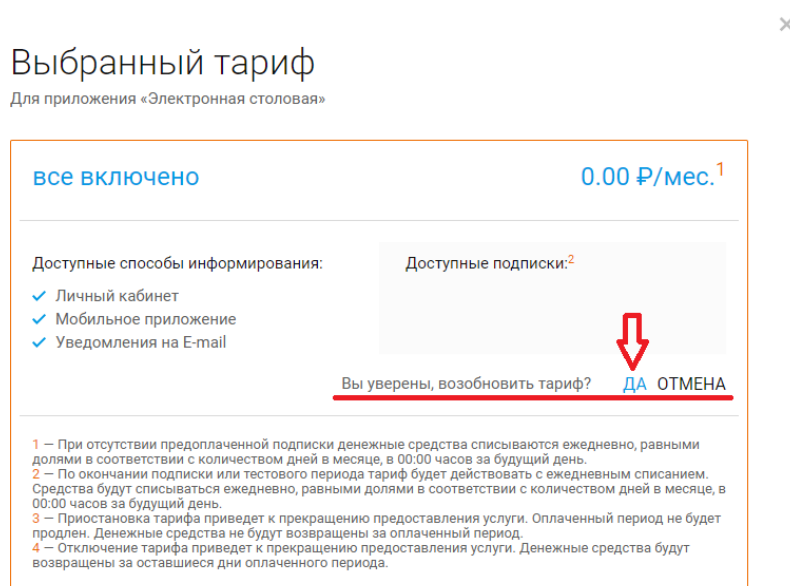
После чего появится строка с вопросом, где нужно нажать «ДА».



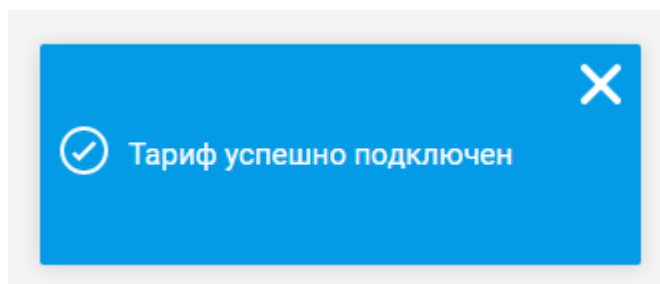
Действие тарифа будет приостановлено. Чтобы вернуть работоспособность приложению, нужно будет нажать кнопку "Возобновить".



После чего появится строка с вопросом, где нужно нажать «ДА».



В правом нижнем углу отобразится информация об успешном возобновлении подписки на тариф.






# Электронная проходная






Данное приложение отображает информацию о времени входа и выхода ребенка в образовательном учреждении.

Столовая Проходная

Электронная проходная









 Лада



Проходы Лады за 25.10.2021 < 25.10.2021 >  

Место	Действие	Время	Сообщение
МБОУ "ТЕСТ"	 Вышла из школы	17:31	
МБОУ "ТЕСТ"	 Зашла в школу	17:31	
МБОУ "ТЕСТ"	 Вышла из школы	17:31	
МБОУ "ТЕСТ"	 Зашла в школу	17:31	
МБОУ "ТЕСТ"	 Вышла из школы	17:31	









Информацию можно посмотреть за любой прошедший день, выбрав его из календаря.

Электронная проходная

 Инокентий  Юрий  Андрей  Тимофей  Артем  Данила  Гавриил  Антон

< 05.04.2017 >  

Среда, 5 апреля

Место	Действие	Время	Сообщение
МОУ Лицей №15	 Вышел из школы	17:31	Не был произведен вход 
МОУ Лицей №15	 Вышел из школы	17:24	
МОУ Лицей №15	 Зашел в школу	17:24	
МОУ Лицей №15	 Вышел из школы	13:03	Уход с 4 урока за 31 мин. 
МОУ Лицей №15	 Зашел в школу	13:03	Не был произведен выход 

Откроется календарь

Инокентий Юрий Андрей Тимофей Артем Данила Гавриил Антон

Среда, 5 апреля

Место	Действие	Время	Сообщение
МОУ Лицей №15	Вышел из школы	17:31	Не был произведе
МОУ Лицей №15	Вышел из школы	17:24	
МОУ Лицей №15	Зашел в школу	17:24	
МОУ Лицей №15	Вышел из школы	13:03	Уход с 4 урока за 3
МОУ Лицей №15	Зашел в школу	13:03	Не был произведен выход

ДЕНЬ ПЕРИОД  
Выберите день:  
Апрель 2017  
Пн Вт Ср Чт Пт Сб Вс  
27 28 29 30 31 1 2  
3 4 5 6 7 8 9  
10 11 12 13 14 15 16  
17 18 19 20 21 22 23  
24 25 26 27 28 29 30

После выбора дня, информация о проходах отобразится на странице.

Инокентий Юрий Андрей Тимофей Артем Данила Гавриил Антон

Четверг, 6 апреля

Место	Действие	Время	Сообщение
МОУ Лицей №15	Зашел в школу	12:40	

< 06.04.2017 > 📅 ⚙️

Кнопкой с изображением шестеренки можно выбрать количество отображаемых событий на странице.

Инокентий Юрий Андрей Тимофей Артем Данила Гавриил Антон

Четверг, 6 апреля

Место	Действие	Время	Сообщение
МОУ Лицей №15	Зашел в школу	12:40	

< 06.04.2017 > 📅 ⚙️

Доступно 25,50 и 100 строк.

Столовая Проходная

Электронная проходная

Лада

Проходы Лады за 25.10.2021

Количество строк: 25 50 100

Место	Действие	Время	Сообщение
МБОУ "ТЕСТ"	Вышла из школы	17:31	

# Электронная столовая

Приложение "Электронная столовая" отображает информацию связанную с питанием ребенка в образовательном учреждении.

Приложение имеет следующие закладки:


- Меню
- Покупки
- Заказы
- График питания
- Финансы
- Дотации
- Настройки

Рассмотрим каждую закладку подробнее.

Закладка **"Меню"** отображает меню столовой на текущий день.

Столовая

## Электронная столовая




Лада  
0.00 Р

МЕНЮ ПОКУПКИ ЗАКАЗЫ ГРАФИК ПИТАНИЯ ФИНАНСЫ ДОТАЦИИ НАСТРОЙКИ


Меню столовой МБОУ "ТЕСТ" на 23.10.2021 Точка продаж: [Точка продаж](#) < 23.10.2021 >

ПЕРВОЕ ВТОРОЕ ГАРНИРЫ САЛАТЫ НАПИТКИ ХЛЕБ, ХЛЕБОБУЛОЧНЫЕ ИЗДЕЛИЯ ДОП. ГАРНИРЫ КОМПЛЕКТЫ

 Завтрак 5-11 кл. (льготный/платный)

1. Жаркое по-домашнему	🍽️ 200
2. Капуста квашеная с маслом растительным, с...	🍽️ 30
3. Чай с сахаром	🍽️ 200
4. Батон витаминный с микронутриентами	🍽️ 21


66.00 Р

 Завтрак 1-4 класс





1. Батон витаминный с микронутриентами	🍽️ 30
2. Жаркое по-домашнему	🍽️ 200
3. Йогурт "Растишка"	🍽️ 110
4. Капуста квашеная с маслом растительным, с...	🍽️ 25
5. Чай с сахаром	🍽️ 200

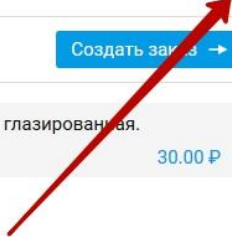
80.05 Р

Также можно просмотреть меню на любой день, выбрав его из календаря.


Меню столовой Лицей 15 на 21.08.2020 Точка продаж: [Буфет \(холл\)](#) < 21.08.2020 > 

[ГАРНИРЫ](#) [ВЫПЕЧКА](#) [НАПИТКИ](#) [СЛАДОСТИ](#) [ФРУКТЫ](#) [КОМПЛЕКТЫ](#) Создать заказ →





 Хлеб. ▲ 2 шт. <span style="float: right;">1.50 ₺</span>	 БУЛОЧКА ДОР. ▲ 100 <span style="float: right;">25.00 ₺</span>	 Булочка глазированная. ▲ 5000 <span style="float: right;">30.00 ₺</span>
 Булочка дом. ▲ 50 гр <span style="float: right;">100.00 ₺</span>		




Меню имеет разделением по категориям.

Меню столовой Лицей 15 на 21.08.2020 Точка продаж: [Буфет \(холл\)](#) < 21.08.2020 > 

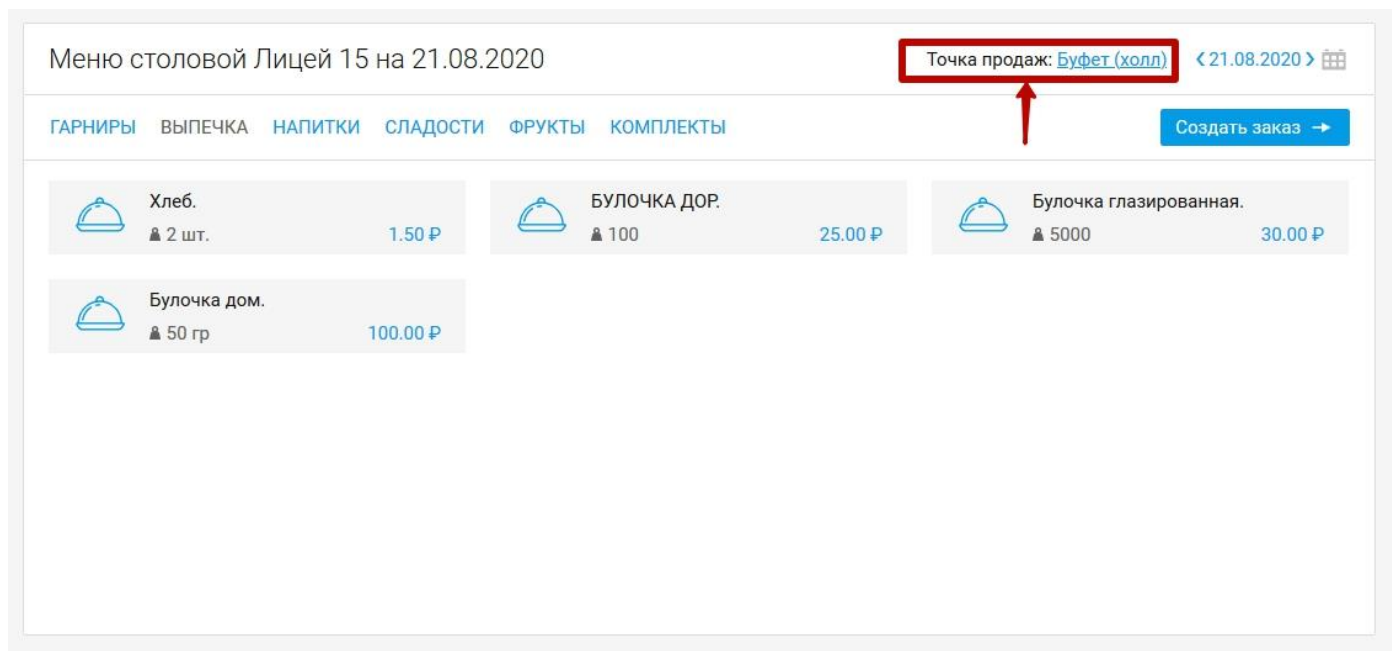
[ГАРНИРЫ](#) [ВЫПЕЧКА](#) [НАПИТКИ](#) [СЛАДОСТИ](#) [ФРУКТЫ](#) [КОМПЛЕКТЫ](#) Создать заказ →

 Хлеб. ▲ 2 шт. <span style="float: right;">1.50 ₺</span>	 БУЛОЧКА ДОР. ▲ 100 <span style="float: right;">25.00 ₺</span>	 Булочка глазированная. ▲ 5000 <span style="float: right;">30.00 ₺</span>
 Булочка дом. ▲ 50 гр <span style="float: right;">100.00 ₺</span>		



Каждая категория отображает блюда, доступные для покупки в столовой.

Если в ОУ несколько корпусов и точек продаж, в меню школьной столовой имеется возможность выбора корпуса и точки продаж.







Меню столовой Лицей 15 на 21.08.2020

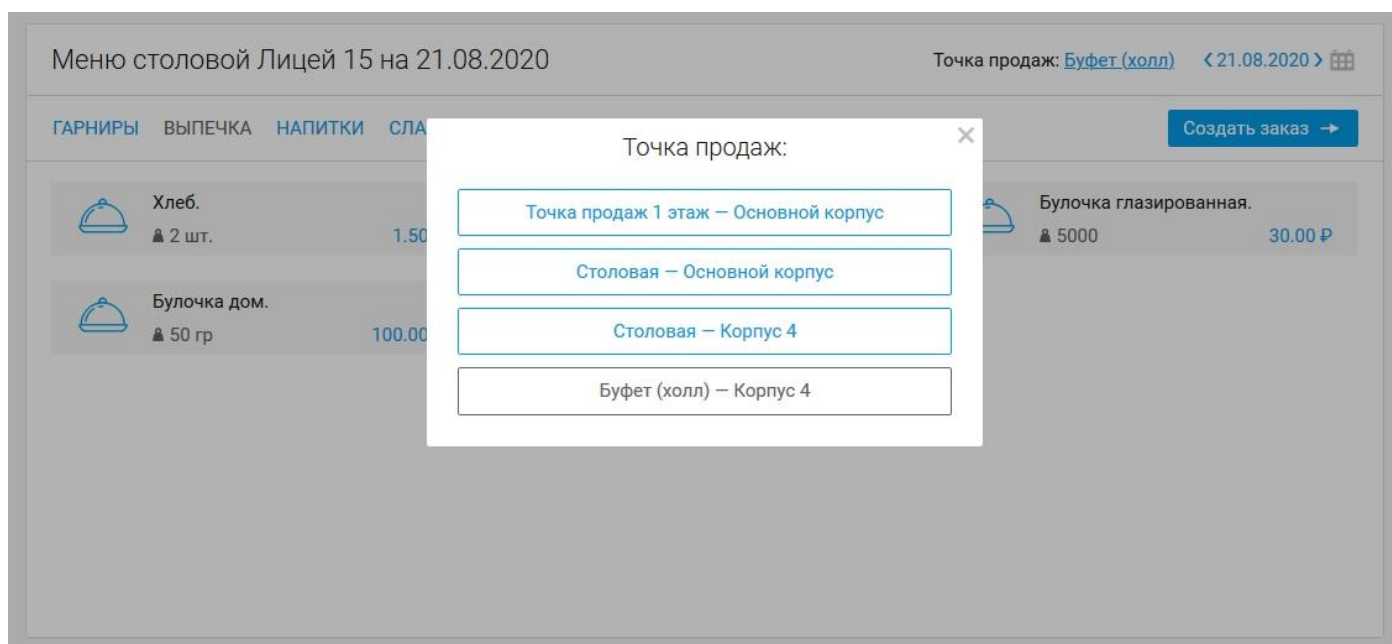
Точка продаж: **Буфет (холл)** < 21.08.2020 >

ГАРНИРЫ ВЫПЕЧКА НАПИТКИ СЛАДОСТИ ФРУКТЫ КОМПЛЕКТЫ

Создать заказ →

 Хлеб. ▲ 2 шт. 1.50 ₺	 БУЛОЧКА ДОР. ▲ 100 25.00 ₺	 Булочка глазированная. ▲ 5000 30.00 ₺
 Булочка дом. ▲ 50 гр 100.00 ₺		

В каждой точке продаж меню отличается, и для просмотра меню или для заказа в конкретной точке продаж - необходимо выбрать точку.



Меню столовой Лицей 15 на 21.08.2020




Точка продаж: Буфет (холл) < 21.08.2020 >

ГАРНИРЫ ВЫПЕЧКА НАПИТКИ СЛАДОСТИ

Создать заказ →

Точка продаж:






- Точка продаж 1 этаж – Основной корпус
- Столовая – Основной корпус
- Столовая – Корпус 4
- Буфет (холл) – Корпус 4

 Хлеб. ▲ 2 шт. 1.50 ₺	 Булочка глазированная. ▲ 5000 30.00 ₺
 Булочка дом. ▲ 50 гр 100.00 ₺	




Блюдо представляет из себя прямоугольный блок с наименованием блюда, его массой и стоимостью.

ПЕРВОЕ    ВТОРОЕ    ГАРНИРЫ    САЛАТЫ    НАПИТКИ    ХЛЕБ, ХЛЕБОБУЛОЧНЫЕ ИЗДЕЛИЯ    ДОП. ГАРНИРЫ    КОМПЛЕКТЫ


 Жаркое по-домашнему 200    59.16 Р	 Плов из говядины 200    49.43 Р	 Рыба жареная по-солнечному 100    49.06 Р
 Сосиска отварная 50.0    19.97 Р	 Сырники из творога со сгущённ... 150/20    49.47 Р	


Закладка "Покупки" отображает индивидуальные покупки ребенка за текущий месяц.

Электронная столовая

 Роман  
3 061.40 Р

МЕНЮ    ПОКУПКИ    ЗАКАЗЫ    ГРАФИК ПИТАНИЯ    ФИНАНСЫ    ДОТАЦИИ    НАСТРОЙКИ









Покупки Романа на сентябрь 2021    Итого: 80.05 Р    < Сентябрь > 



Число	Время	№	Тип	Наименование	Цена, Р	Кол-во	Сумма, Р
01.09	9:10	1402246		<u>Завтрак 1-4 класс</u>	80.05	1	80.05

Также "Покупки" можно посмотреть и за предыдущие месяцы, выбрав их в календаре.



Электронная столовая

МЕНЮ    **ПОКУПКИ**    ЗАКАЗЫ    ГРАФИК ПИТАНИЯ    ФИНАНСЫ    ДОТАЦИИ    НАСТРОЙКИ    ПОПОЛНИТЬ СЧЕТ ИЛИ ПЕРЕВЕСТИ

 Юрий 17 536.50 Р	 Андрей 12 912.00 Р	 Тимофей 11 504.81 Р	 Артем 17 860.55 Р	 Данила 5 870.74 Р	 Гавриил 4 570.40 Р	 Вазген 3 061.40 Р	 Антон 11 971.00 Р
---------------------------------------------------------------------------------------------------------	-----------------------------------------------------------------------------------------------------------	------------------------------------------------------------------------------------------------------------	----------------------------------------------------------------------------------------------------------	----------------------------------------------------------------------------------------------------------	-----------------------------------------------------------------------------------------------------------	----------------------------------------------------------------------------------------------------------	------------------------------------------------------------------------------------------------------------

< Апрель >  

Покупки Вазгена на апрель 2017    Итого: 554.46 Р

Число	Время	№	Тип	Наименование	Цена Р	Кол-во	Сумма Р
28	15:52	1402267		ОБЕД тест	15.00	1	15.00
28	9:25	1402266		Булочка с изюмом.	15.00	1	15.00

При нажатии на иконку календаря появится выпадающий список с месяцами.

Электронная столовая

МЕНЮ **ПОКУПКИ** ЗАКАЗЫ ГРАФИК ПИТАНИЯ ФИНАНСЫ ДОТАЦИИ НАСТРОЙКИ ПОПОЛНИТЬ СЧЕТ ИЛИ ПЕРЕВЕСТИ

Юрий 17 536.50 ₽ Андрей 12 912.00 ₽ Тимофей 11 504.81 ₽ **Артем 17 860.55 ₽** Данила 5 870.74 ₽ Гавриил 4 570.40 ₽ **Вазген 3 061.40 ₽** Антон 11 971.00 ₽

Покупки Вазгена на апрель 2017

Число	Время	№	Тип	Наименование
28	15:52	1402267	👤	ОБЕД тест
28	9:25	1402266	👤	Булочка с изюмом.
27	17:56	1402263	👤	Каша молочная пшеничная с маслом сливочным.
27	17:55	1402261	👤	Каша молочная пшеничная с маслом сливочным.
27	17:55	1402262	👤	Каша молочная пшеничная.
27	10:44	1402254	👤	Каша молочная пшеничная с маслом сливочным.
25	9:10	1402246	👤	Гречневая каша...
24	11:05	1401990	👤	Напиток из апельсинов.
24	0:00	1402055	👤	Масло сливочное.

4.00 1 4.00

День Месяц

2016

Сентябрь

Октябрь

Ноябрь

Декабрь

2017

Январь

Февраль

Март

**Апрель**

Май

Июнь

Июль

Август

После выбора нужного месяца, информация по нему отобразится в таблице.

Электронная столовая

МЕНЮ **ПОКУПКИ** ЗАКАЗЫ ГРАФИК ПИТАНИЯ ФИНАНСЫ ДОТАЦИИ НАСТРОЙКИ ПОПОЛНИТЬ СЧЕТ ИЛИ ПЕРЕВЕСТИ

Юрий 17 536.50 ₽ Андрей 12 912.00 ₽ Тимофей 11 504.81 ₽ **Артем 17 860.55 ₽** Данила 5 870.74 ₽ Гавриил 4 570.40 ₽ **Вазген 3 061.40 ₽** Антон 11 971.00 ₽ < Март >

Покупки Вазгена на март 2017 Итого: 396.92 ₽

Число	Время	№	Тип	Наименование	Цена ₽	Кол-во	Сумма ₽
31	14:47	1400480	👤	Чай с сахаром и лимоном.	2.00	1	2.00
31	14:47	1400481	👤	ПШЕНО.	6.00	1	6.00
31	14:47	1400482	👤	Вафли «Просто чудо».	13.00	1	13.00
30	19:34	1399831	👤	Завтрак Январь	1.00	1	1.00
30	19:34	1399838	👤	Завтрак Январь	1.00	1	1.00
30	19:34	1399839	👤	Ватрушка.	11.00	1	11.00
30	18:10	1399827	👤	Завтрак Январь	1.00	1	1.00

В этом же выпадающем списке месяцев можно переключиться на отображение таблицы по дням.

Электронная столовая

МЕНЮ **ПОКУПКИ** ЗАКАЗЫ ГРАФИК ПИТАНИЯ ФИНАНСЫ ДОТАЦИИ НАСТРОЙКИ ПОПОЛНИТЬ СЧЕТ ИЛИ ПЕРЕВЕСТИ

Юрий 17 536.50 Р Андрей 12 912.00 Р Тимофей 11 504.81 Р **Артем 17 860.55 Р** Данила 5 870.74 Р Гавриил 4 570.40 Р **Вазген 3 061.40 Р** Антон 11 971.00 Р

День Месяц

2016

Сентябрь

Октябрь

Ноябрь

Декабрь

2017

Январь

Февраль

**Март**

Апрель

Май

Июнь

Июль

Август

Покупки Вазгена на март 2017

Число	Время	№	Тип	Наименование
31	14:47	1400480	👤	Чай с сахаром и лимоном.
31	14:47	1400481	👤	ПШЕНО.
31	14:47	1400482	👤	Вафли «Просто чудо».
30	19:34	1399831	👤	Завтрак Январь
30	19:34	1399838	👤	Завтрак Январь
30	19:34	1399839	👤	Ватрушка.
30	18:10	1399827	👤	Завтрак Январь
30	17:53	1399810	👤	каша пшеничная.
30	17:53	1399811	👤	каша пшеничная.

После чего покупки будут отображаться только на определенный день.

Электронная столовая

МЕНЮ **ПОКУПКИ** ЗАКАЗЫ ГРАФИК ПИТАНИЯ ФИНАНСЫ ДОТАЦИИ НАСТРОЙКИ ПОПОЛНИТЬ СЧЕТ ИЛИ ПЕРЕВЕСТИ

Юрий 17 536.50 Р Андрей 12 912.00 Р Тимофей 11 504.81 Р **Артем 17 860.55 Р** Данила 5 870.74 Р Гавриил 4 570.40 Р **Вазген 3 061.40 Р** Антон 11 971.00 Р

< 10.04.2017 > 📅

Покупки Вазгена на 10.04.2017 Итого: 27.50 Р

Число	Время	№	Тип	Наименование	Цена Р	Кол-во	Сумма Р
10	9:49	1401176	👤	Вермишель отварная 150 гр..	4.50	1	4.50
10	9:46	1401158	👤	Булочка с сосиской.	12.00	1	12.00
10	9:46	1401159	👤	Ватрушка.	11.00	1	11.00

Закладка "Заказы" отображает заказы, сделанные ученику за определенный промежуток времени, а также их статус - проведен, отменен\удален, ожидает.

Электронная столовая

Роман  
0.00 Р

МЕНЮ ПОКУПКИ ЗАКАЗЫ ГРАФИК ПИТАНИЯ ФИНАНСЫ ДОТАЦИИ НАСТРОЙКИ

Заказы Романа на октябрь 2021 < Октябрь > 📅

Показать: Все ● Ожидает ● Проведен ● Отменен

Статус	№	Дата	Блюдо	Цена, Р	Кол-во	Сумма, Р
	154979	22.10.2021 09:10	<u>Завтрак 1-4 класс</u>	80.05	1	80.05
	151302	21.10.2021 09:05	<u>Завтрак 1-4 класс</u>	80.05	1	80.05

При наведении на заказ, он выделяется цветом и отображается его статус в правом верхнем углу.

Электронная столовая

Роман  
3 061.40 Р

МЕНЮ ПОКУПКИ ЗАКАЗЫ ГРАФИК ПИТАНИЯ ФИНАНСЫ ДОТАЦИИ НАСТРОЙКИ

Заказы Романа на сентябрь 2021 < Сентябрь > 📅

Показать: Все ● Ожидает ● Проведен ● Отменен

Статус	№	Дата	Блюдо	Цена, Р	Кол-во	Сумма, Р
	100472	30.09.2021 09:10	<u>Завтрак 1-4 класс</u>	80.05	1	80.05
	100345	29.09.2021 09:09	<u>Завтрак 1-4 класс</u>	80.05	1	80.05
	100179	28.09.2021 09:10	<u>Завтрак 1-4 класс</u>	80.05	1	80.05
	99930	24.09.2021 09:21	<u>Завтрак 1-4 класс</u>	80.05	1	80.05

Если навести курсор на цветовой круг обозначения статуса заказа, то отобразятся его подробности.

Заказы Инокентия на апрель 2017

Показать: **Все** ● Проведен ● Ожидает ● Отменен/удалён

Статус	№	Дата	Блюдо	Цена Р	Кол-во	Сумма Р
● Ожидает	1492703	10.04.2017 11:52	Вафли «Просто чудо».	13.0	1	32.5
● Ожидает			Ватрушка с сыром.	14.0	1	
● Ожидает			Вермишель отварная 150 гр..	4.5	1	
● Ожидает			Завтрак Январь	1.0	1	
● Проведен	1492702	10.04.2017 11:49	Вермишель отварная 150 гр..	4.5	1	4.5

Во всплывающем окне отобразится текущий статус, кем создан и кем проведен заказ.

Заказы Инокентия на апрель 2017

Показать: **Все** ● Проведен ● Ожидает ● Отменен/удалён

Статус	№	Дата	Блюдо	Цена Р	Кол-во	Сумма Р
● Ожидает	1492703	10.04.2017 11:52	Вафли «Просто чудо».	13.0	1	32.5
● Ожидает			Ватрушка с сыром.	14.0	1	
● Ожидает			Вермишель отварная 150 гр..	4.5	1	
● Ожидает			Завтрак Январь	1.0	1	
● Проведен	1492702	10.04.2017 11:49	Вермишель отварная 150 гр..	4.5	1	4.5

Ожидает

Создан:  
Инокентий

Проведен:  
Сотрудником столовой

Иконка человечка указывает на то, что заказ является индивидуальной и/или коллективной покупкой.

Электронная столовая

Роман  
0.00 Р

МЕНЮ ПОКУПКИ ЗАКАЗЫ ГРАФИК ПИТАНИЯ ФИНАНСЫ ДОТАЦИИ НАСТРОЙКИ

Заказы Романа на сентябрь 2021 «Сентябрь» 📅

Показать: **Все** ● Ожидает ● Проведен ● Отменен

Статус	№	Дата	Блюдо	Цена, Р	Кол-во	Сумма, Р
● Ожидает	100472	30.09.2021 09:10	Завтрак 1-4 класс	80.05	1	80.05

Коллективная покупка

Таблицу заказов можно отфильтровать по статусу, и отобразить, например, только проведенные заказы. Для этого нужно нажать на кнопку с зеленой точкой и словом "Проведен".

Заказы Инокентия на апрель 2017

Показать:  Все  Проведен  Ожидает  Отменен/удалён

Статус	№	Дата	Блюдо	Цена ₹	Кол-во	Сумма ₹
	1492699	10.04.2017	Булочка с сосиской.	12.0	1	23.0
		11:46	Ватрушка.	11.0	1	
	1492698	10.04.2017	Булочка сдобная с сахаром.	10.0	1	49.0
		11:44	Вафли «Просто чудо».	13.0	1	
			Ватрушка с сыром.	14.0	1	
			Булочка с сосиской.	12.0	1	

После чего в таблице заказов отобразятся только проведенные заказы.

Заказы Инокентия на апрель 2017

Показать:  Все  Проведен  Ожидает  Отменен/удалён

Статус	№	Дата	Блюдо	Цена ₹	Кол-во	Сумма ₹
	1492627	07.04.2017	каша пшеничная.	4.5	1	4.5
		12:49				
	1492617	06.04.2017	Чай с сахаром и лимоном.	2.0	1	2.0
		13:33				
	1492616	06.04.2017	Чай с сахаром и лимоном.	2.0	1	2.0
		12:26				

Закладка "График питания" отображает данные по расходам на питание за текущий месяц по дням.

Электронная столовая

МЕНЮ ПОКУПКИ ЗАКАЗЫ **ГРАФИК ПИТАНИЯ** ФИНАНСЫ ДОТАЦИИ НАСТРОЙКИ ПОПОЛНИТЬ СЧЕТ ИЛИ ПЕРЕВЕСТИ

Юрий 17 536.50 ₹	Андрей 12 912.00 ₹	Тимофей 11 504.81 ₹	Артем 17 860.55 ₹	Данила 5 870.74 ₹	Гавриил 4 570.40 ₹	<b>Вазген 3 061.40 ₹</b>	Антон 11 971.00 ₹

< Апрель > 📅

График питания Вазгена за апрель 2017

Дата	Сумма ₹
30.04	—
29.04	—
28.04	30.00
27.04	47.16
26.04	—

По клику на строку с датой, открывается окно детализации расходов на эту дату.

График питания Инокентия за апрель 2017

Дата	Сумма Р
11.04	13
10.04	27.5
09.04	11
08.04	—

Окно с подробным расходом выглядит следующим образом.

График питания Инокентия за апрель 2017

Дата	Сумма Р
11.04	13
10.04	27.5
09.04	11
08.04	—
07.04	47.5
06.04	35.22
05.04	79.79
04.04	—
03.04	—
02.04	—

Детализация питания за 11.04.2017 Итого: 13.00 Р

Время	№	Тип	Наименование	Кол-во	Цена Р	Сумма Р
12:26	1401215		Вафли «Просто чудо».	1	13	13

Также можно посмотреть график питания за предыдущие месяцы, нажав на иконку календаря.

Электронная столовая

МЕНЮ ПОКУПКИ ЗАКАЗЫ **ГРАФИК ПИТАНИЯ** ФИНАНСЫ ДОТАЦИИ НАСТРОЙКИ ПОПОЛНИТЬ СЧЕТ ИЛИ ПЕРЕВЕСТИ

Юрий 17 536.50 Р	Андрей 12 912.00 Р	Тимофей 11 504.81 Р	Артем 17 860.55 Р	Данила 5 870.74 Р	Гавриил 4 570.40 Р	<b>Вазген</b> 3 061.40 Р	Антон 11 971.00 Р
---------------------	-----------------------	------------------------	----------------------	----------------------	-----------------------	-----------------------------	----------------------

< Апрель >

График питания Вазгена за апрель 2017

Дата	Сумма Р
30.04	—
29.04	—
28.04	30.00

И выбрать нужный из списка.

Электронная столовая

Роман  
0.00 Р

МЕНЮ ПОКУПКИ ЗАКАЗЫ ГРАФИК ПИТАНИЯ ФИНАНСЫ ДОТАЦИИ НАСТРОЙКИ

График питания Романа за июль 2021

Дата	Сумма, Р
Нет покупок в выбранный период	

2021

- Октябрь
- Сентябрь
- Август
- Июль**
- Июнь
- Май
- Апрель
- Март
- Февраль
- Январь

2020

- Декабрь
- Ноябрь

Закладка **"Финансы"** отображает информацию о балансе ребенка, пополнениях и списаниях за определенный период.

Электронная столовая

МЕНЮ ПОКУПКИ ЗАКАЗЫ ГРАФИК ПИТАНИЯ **ФИНАНСЫ** ДОТАЦИИ НАСТРОЙКИ

ПОПОЛНИТЬ СЧЕТ ИЛИ ПЕРЕВЕСТИ

Юрий 17 536.50 Р Андрей 12 912.00 Р Тимофей 11 504.81 Р **Артем 17 860.55 Р** Данила 5 870.74 Р Гавриил 4 570.40 Р **Вазген 3 061.40 Р** Антон 11 971.00 Р

< Апрель >

Финансы Вазгена за апрель 2017

Дата	Баланс на начало дня Р	Пополнение Р	Списание Р	Баланс на конец дня Р
30.04	2 410.84			2 410.84
29.04	2 410.84			2 410.84
28.04	2 420.84	+20.00	-30.00	2 410.84
27.04	2 340.00	+128.00	-47.16	2 420.84
26.04	2 340.00			2 340.00
25.04	2 843.00	+3 007.00	-3 510.00	2 340.00

По клику на строку с датой, открывается окно детализации баланса на эту дату.

Финансы Инокентия за апрель 2017

Дата	Баланс на начало дня	Пополнение	Списание	Баланс на конец дня
11.04		+406.0	-504.0	
10.04	2570.9	+20.0	-27.5	
09.04	2570.9	+23.0	-23.0	2570.9
08.04	2570.9			2570.9
07.04	2598.4	+20.0	-47.5	2570.9
06.04	2613.62	+126.22	-141.44	2598.4



Окно с детализацией выглядит следующим образом.

Финансы Инокентия за апрель 2017

Дата	Баланс на начало дня	Пополнение
11.04		+406.0
10.04	2570.9	+20.0
09.04	2570.9	+23.0
08.04	2570.9	
07.04	2598.4	+20.0
06.04	2613.62	+126.22
05.04	2673.41	+118.79
04.04	2673.41	
03.04	2673.41	
02.04	2673.41	
01.04	2675.41	+136.97

Детализация финансов за 10.04.2017

Баланс на начало дня	Баланс на конец дня
2570.9 Р	
Списание 11:53	-4.5 Р
Личная продажа Алексееву Инокентию в 6 "а" классе МОУ Лицей №15, № 1492702 от 10.04.17, блюдо: Вермишель отварная 150 гр..	
Списание 11:47	-12.0 Р
Личная продажа Алексееву Инокентию в 6 "а" классе МОУ Лицей №15, № 1492699 от 10.04.17, блюдо: Булочка с сосиской.	
Пополнение 11:47	12.0 Р
Пополнение средств на счете за питание Мхитарова Артема (Дотация из бюджетных средств Алексееву Инокентию по справке № за 10.04.2017 за личную продажу в 6 "а" классе МОУ Лицей №15, № 1492699 от 10.04.17, блюдо: Булочка с сосиской.) через Дотация	
Списание 11:47	-11.0 Р
Личная продажа Алексееву Инокентию в 6 "а" классе МОУ Лицей	

Окно детализации закрывается нажатием на крестик.

Финансы Инокентия за апрель 2017

Дата	Баланс на начало дня	Пополнение
11.04		+406.0
10.04	2570.9	+20.0
09.04	2570.9	+23.0
08.04	2570.9	
07.04	2598.4	+20.0
06.04	2613.62	+126.22
05.04	2673.41	+118.79

Детализация финансов за 10.04.2017

Баланс на начало дня	Баланс на конец дня
2570.9 Р	
Списание 11:53	-4.5 Р
Личная продажа Алексееву Инокентию в 6 "а" классе МОУ Лицей №15, № 1492702 от 10.04.17, блюдо: Вермишель отварная 150 гр..	
Списание 11:47	-12.0 Р

Также можно посмотреть информацию по финансам за предыдущие месяцы, нажав на иконку календаря.

Электронная столовая

МЕНЮ ПОКУПКИ ЗАКАЗЫ ГРАФИК ПИТАНИЯ ФИНАНСЫ ДОТАЦИИ НАСТРОЙКИ ПОПОЛНИТЬ СЧЕТ ИЛИ ПЕРЕВЕСТИ

Юрий 17 536.50 Р Андрей 12 912.00 Р Тимофей 11 504.81 Р Артем 17 860.55 Р Данила 5 870.74 Р Гавриил 4 570.40 Р Вазген 3 061.40 Р Антон 11 971.00 Р

< Апрель >

Финансы Вазгена за апрель 2017

Дата	Баланс на начало дня Р	Пополнение Р	Списание Р	Баланс на конец дня Р
30.04	2 410.84			2 410.84
29.04	2 410.84			2 410.84

И выбрать нужный из списка.

Электронная столовая

МЕНЮ ПОКУПКИ ЗАКАЗЫ ГРАФИК ПИТАНИЯ **ФИНАНСЫ** ДОТАЦИИ НАСТРОЙКИ ПОПОЛНИТЬ СЧЕТ ИЛИ ПЕРЕВЕСТИ

Юрий 17 536.50 Р Андрей 12 912.00 Р Тимофей 11 504.81 Р **Артем 17 860.55 Р** Данила 5 870.74 Р Гавриил 4 570.40 Р **Вазген 3 061.40 Р** Анто 11 971.1

Финансы Вазгена за апрель 2017

Дата	Баланс на начало дня Р	Пополнение Р
30.04	2 410.84	
29.04	2 410.84	
28.04	2 420.84	+20.00
27.04	2 340.00	+128.00
26.04	2 340.00	
25.04	2 843.00	+3 007.00
24.04	2 752.00	+116.97

2016  
Сентябрь  
Октябрь  
Ноябрь  
Декабрь  
2017  
Январь  
Февраль  
Март  
**Апрель**  
Май



Закладка «**Квитанции**» содержит квитанции в формате PDF которые при нажатии кнопки «Скачать» сохранятся на вашем устройстве (для оплаты питания).

Электронная столовая

Александр 102.00 Р

МЕНЮ ПОКУПКИ ЗАКАЗЫ ГРАФИК ПИТАНИЯ ФИНАНСЫ **ДОТАЦИИ** НАСТРОЙКИ

ИСТОРИЯ ФИНАНСОВ **КВИТАНЦИИ**

Период	Сумма	Квитанция	Действия
Сентябрь 2021	1 452.00		 <a href="#">Скачать</a>

Квитанция на оплату питания содержит все необходимые данные для оплаты (реквизиты для оплаты, лицевой и расчетный счет, в том числе QR-код и сумма для зачисления).

Закладка «Дотации» отображает информацию о расходе дотаций на питание ребенка.

Электронная столовая

МЕНЮ ПОКУПКИ ЗАКАЗЫ ГРАФИК ПИТАНИЯ ФИНАНСЫ **ДОТАЦИИ** НАСТРОЙКИ ПОПОЛНИТЬ СЧЕТ ИЛИ ПЕРЕВЕСТИ

Юрий 17 536.50 ₽ Андрей 12 912.00 ₽ Тимофей 11 504.81 ₽ **Артем 17 860.55 ₽** Данила 5 870.74 ₽ Гавриил 4 570.40 ₽ **Вазген 3 061.40 ₽** Антон 11 971.00 ₽

< Апрель > 📅

### Дотации Вазгена за апрель 2017

Дата	Использовано/доступно ₽	№ справки	Комментарий
30.04	— 0/20.00	б/н	
29.04	— 0/20.00	б/н	
28.04	█ 20.00/20.00	б/н	
27.04	█ 20.00/20.00	б/н	
26.04	— 0/20.00	б/н	

У каждой даты есть цветовая строка состояния дотации, серый цвет означает то, что дотация не была использована.

### Дотации Инокентия за апрель 2017

Дата	Использовано/доступно ₽	№ справки	Комментарий
05.04	█ 20/20	б/н	
04.04	— 0/20	б/н	
03.04	— 0/20	б/н	
02.04	— 0/20	б/н	
01.04	█ 20/20	б/н	

Зеленый цвет означает полное расходование дотации.

Роман 3 061.40 ₽

МЕНЮ ПОКУПКИ ЗАКАЗЫ ГРАФИК ПИТАНИЯ ФИНАНСЫ **ДОТАЦИИ** НАСТРОЙКИ

### График питания Романа за сентябрь 2021


< Сентябрь > 📅

Дата	Использовано/доступно, ₽	№ справки	Комментарий
03.09	— 0.00	—	Отсутствует справка
02.09	— 0.00	—	Отсутствует справка
01.09	█ 80.05/0.00	—	


Также можно посмотреть информацию по дотациям за предыдущие месяцы, нажав на иконку календаря и выбрав нужный месяц.

Столовая

### Электронная столовая

 Роман  
0.00 Р

[МЕНЮ](#) [ПОКУПКИ](#) [ЗАКАЗЫ](#) [ГРАФИК ПИТАНИЯ](#) [ФИНАНСЫ](#) [ДОТАЦИИ](#) [НАСТРОЙКИ](#)

График питания Романа за сентябрь 2021 [< Сентябрь >](#) 

Дата	Использовано/доступно, Р	№ справки	Комментарий
30.09	———— 0.00	—	Отсутствует справка
29.09	———— 0.00	—	Отсутствует справка
28.09	———— 0.00	—	Отсутствует справка
27.09	———— 0.00	—	Отсутствует справка
26.09	———— 0.00	—	Отсутствует справка

# Настройки

Закладка "Настройки" в свою очередь делится еще на 3 закладки.

- Лимит расходов
- Справки по дотации
- Пин-код

Рассмотрим каждую закладку подробнее.

Закладка "Лимит расходов" позволяет просмотреть и установить лимит расходов на личные покупки.

Электронная столовая

Лада  
700.00 Р

МЕНЮ ПОКУПКИ ЗАКАЗЫ ГРАФИК ПИТАНИЯ ФИНАНСЫ ДОТАЦИИ НАСТРОЙКИ

ЛИМИТ РАСХОДОВ СПРАВКИ НА ДОТАЦИИ ПИН-КОД

Лимит расходов на личные покупки: 1000 Р/день

Общий лимит: 1000 Р/день  
Лимит расходов, устанавливаемый образовательным учреждением

Лимит расходов на личные покупки: 0 Р/день ×  
Установите собственный лимит расходов

Введите сумму  
Установить лимит

Размер общего лимита устанавливается образовательным учреждением. На изображении выше он отображен в сером цвете.

Чтобы установить «Личный лимит» ребенку, нужно в указанное поле ввести сумму.

Лимит расходов на личные покупки: 100 ₽/день

Общий лимит: 100 ₽/день

Лимит расходов, устанавливаемый образовательным учреждением

Личный лимит: Отсутствует

Установите собственный лимит расходов

200|

Установить лимит

И нажать кнопку "Установить лимит". Появится всплывающее окно, где нужно нажать на кнопку «Да».

Личный лимит: Отсутствует

Установите собственный лимит расходов

200

Вы уверены?

Отмена

Да

После чего, личный лимит станет снова активным.

Лимит расходов на личные покупки: 200 ₽/день

Общий лимит: 100 ₽/день

Лимит расходов, устанавливаемый образовательным учреждением

Личный лимит: 200 ₽/день

Установите собственный лимит расходов

200

Установить лимит

Для того чтобы отключить «Личный лимит» и сделать активным общий, нужно нажать на крестик рядом с суммой личного лимита.

Лимит расходов на личные покупки: 300 ₽/день

Общий лимит: 100 ₽/день

Лимит расходов, устанавливаемый образовательным учреждением

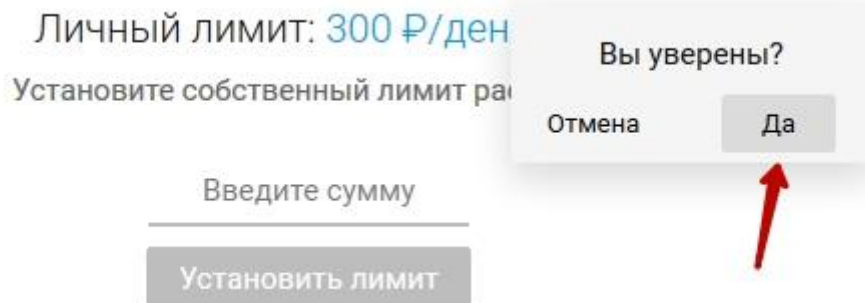
Личный лимит: 300 ₽/день X

Установите собственный лимит расходов

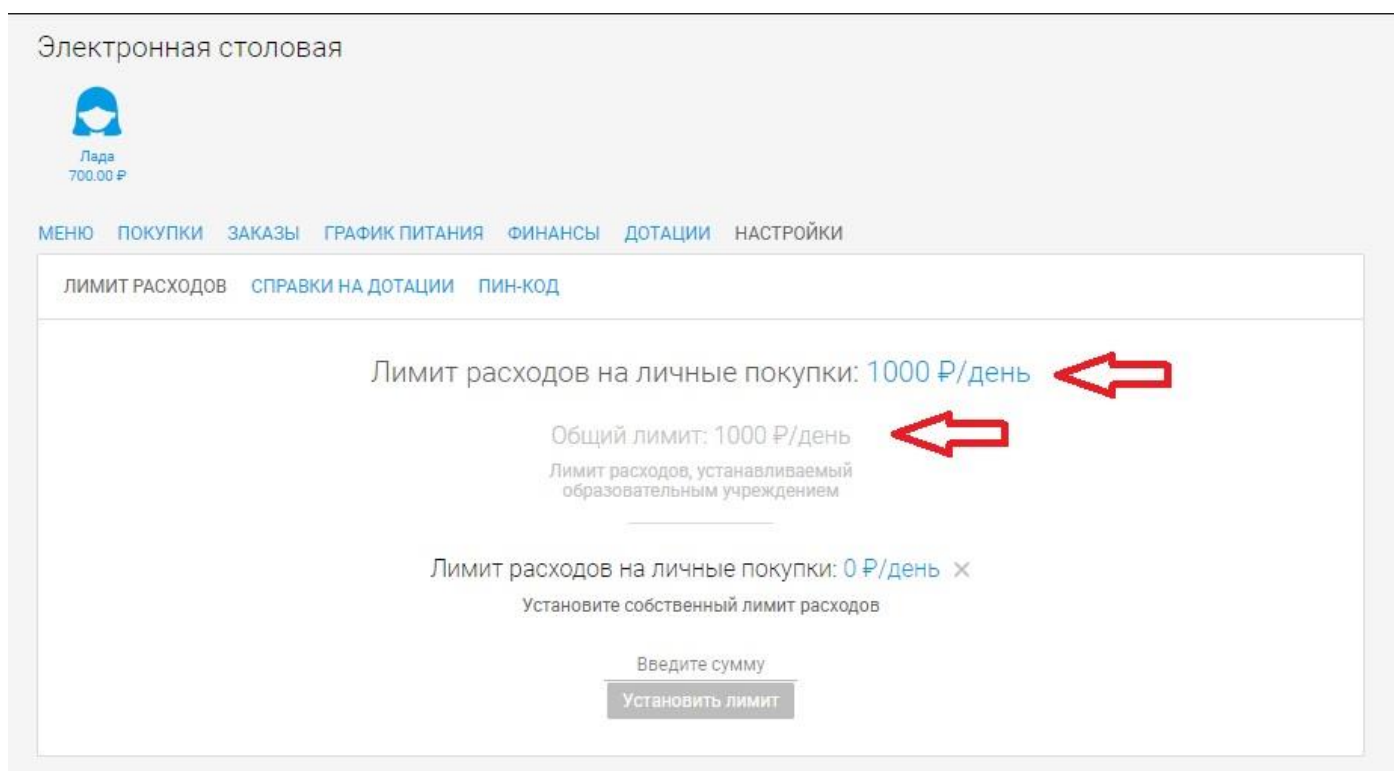
Введите сумму

Установить лимит

Появится всплывающее окно, где нужно нажать на кнопку «Да».



После чего общий лимит станет активным.





Закладка «Справки о дотации» отображает информацию о всех когда-либо существовавших справках у ребенка.

№ справки	Срок действия	Действует на	Тип льгот	Сумма/день, Р	Начислено, Р
• б/н	2015-12-04 – 2022-03-01	Заявки по классу Заявки по ГПД Включая субботы Личные покупки	Неблагополучная семья	10.00	0
• б/н	2016-01-14 – 2022-03-01	Заявки по классу Заявки по ГПД Включая субботы Личные покупки	Малоимущая семья	10.00	1 096.58
• б/н	2015-10-01 – 2015-10-31	Заявки по классу Заявки по ГПД Включая субботы Личные покупки	Тубдиспансер	16.00	0

Справки обозначаются точками с разным цветом.

Точка красного цвета в строке справки означает, что справка удалена.

№ справки	Срок действия	Действует на	Тип льгот	Сумма/день, Р	Начислено, Р
• б/н	2015-12-04 – 2022-03-01	Заявки по классу Заявки по ГПД Включая субботы Личные покупки	Неблагополучная семья	10.00	0
• б/н	2016-01-14 – 2022-03-01	Заявки по классу Заявки по ГПД	Малоимущая семья	10.00	1 096.58

Точка зеленого цвета в строке справки означает, что справка активна.

МЕНЮ ПОКУПКИ ЗАКАЗЫ ГРАФИК ПИТАНИЯ ФИНАНСЫ ДОТАЦИИ НАСТРОЙКИ								ПОПОЛНИТЬ СЧЕТ ИЛИ ПЕРЕВЕСТИ	
Дмитрий 3 869.36 Р	Иван 3 136.45 Р	Владимир	Валерий 1 254.62 Р	Алексей 255.84 Р	Тестик 2 200.00 Р	Роман	Евгений 340.00 Р		
ЛИМИТ РАСХОДОВ		СПРАВКИ НА ДОТАЦИИ		ПИН-КОД					
№ справки	Срок действия	Действует на	Тип льгот	Сумма/день, Р	Начислено, Р				
● б/н	2015-12-04 – 2022-03-01	Заявки по классу Заявки по ГПД Включая субботы Личные покупки	Неблагополучная семья	10.00	0				
● б/н	2016-01-14 – 2022-03-01	Заявки по классу Заявки по ГПД Включая субботы Личные покупки	Малоимущая семья	10.00	1 096.58				
● б/н	2015-10-01 – 2015-10-31	Заявки по классу Заявки по ГПД	Тубдиспансер	16.00	0				

Закладка «Пин-Код» позволяет активировать пин-код для выданной карты. Для этого нужно нажать на кнопку «Активировать».

ЛИМИТ РАСХОДОВ СПРАВКИ НА ДОТАЦИИ ПИН-КОД

Для покупок в терминале с помощью карты  
Вам необходимо активировать пин-код.

Активировать

После чего появится окно с пин-кодом, который нужно запомнить и нажать кнопку «ОК».

НА ДОТАЦИИ ПИН-КОД

Ваш пин-код

8704

Внимание! Запомните, пин-код.  
После закрытия окна, Вы не сможете его посмотреть снова.

ОК

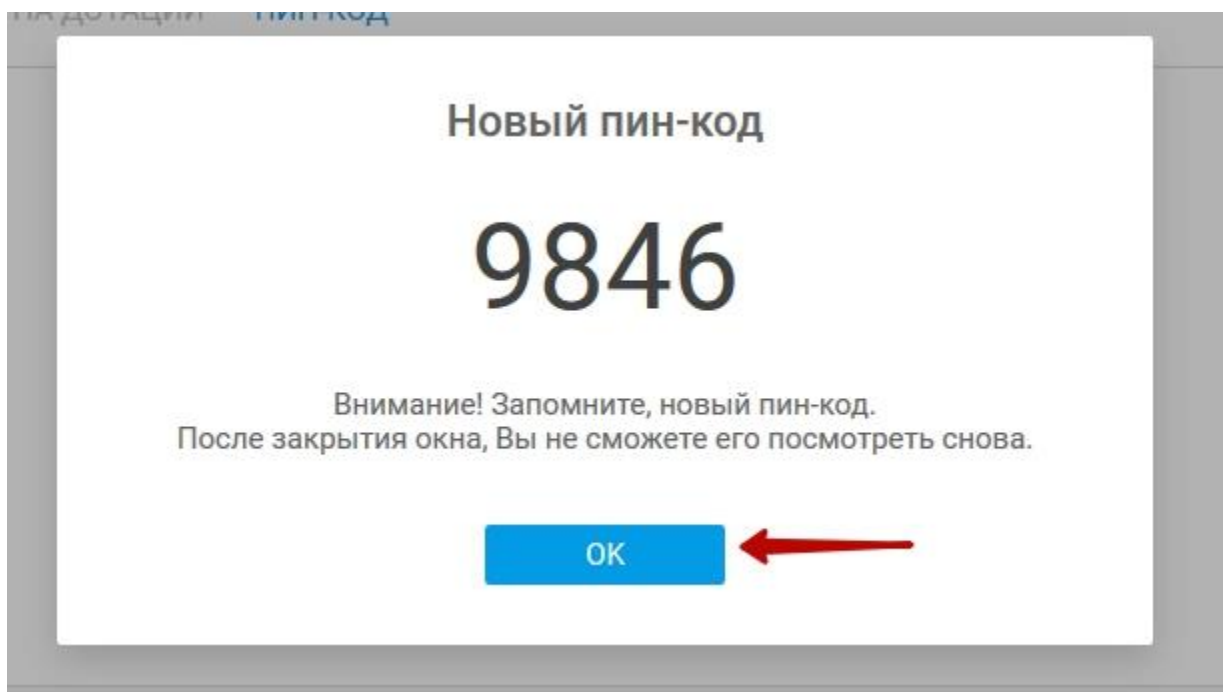
Также на этой закладке можно сгенерировать новый пин-код, если вы забыли старый. Для этого нужно нажать на кнопку «Сгенерировать».

[ЛИМИТ РАСХОДОВ](#) [СПРАВКИ НА ДОТАЦИИ](#) [ПИН-КОД](#)

Пин-код уже установлен.  
Если Вы его забыли, Вы можете сгенерировать новый.  
В этом случае старый пин-код перестанет быть действительным.

Сгенерировать

После чего появится окно с пин-кодом, который нужно запомнить и нажать кнопку «ОК».



Если в школе данная возможность работы с Пин-кодами отключена программа выдаст следующее окно.

[ЛИМИТ РАСХОДОВ](#) [СПРАВКИ НА ДОТАЦИИ](#) [ПИН-КОД](#)

Невозможно сгенерировать пин-код.  
в школе отключена работа по ПИН-кодам

# Финансы

В разделе «Финансы» закладка «Мои финансы» отображена таблица пополнений и списаний со счета родителя по датам.

Финансы					
МОИ ФИНАНСЫ			ФИНАНСЫ ДЕТЕЙ	КВИТАНЦИИ	< Октябрь > 📅
Финансы по моему счету за услуги, октябрь 2021			Баланс моего счета за услуги: 0.00 ₺		
<small>В данном разделе отражается информация по счёту, который Вы пополняете для оплаты дополнительных услуг, предоставляемых компанией ООО "Инстант", а также для покупки идентификаторов ООО "Инстант".</small>					
Дата	Баланс на начало дня, ₺	Пополнение, ₺	Списание, ₺	Баланс на конец дня, ₺	
26.10	0.00			—	
25.10	0.00			0.00	
24.10	0.00			0.00	
23.10	0.00			0.00	
22.10	0.00			0.00	
21.10	0.00			0.00	
20.10	0.00			0.00	

Закладка «Финансы детей» будет осуществлен переход на вкладку «Приложения» - «Столовая» - «Финансы». Описание см. выше.

Закладка «Квитанции» будет осуществлен переход на вкладку «Приложения» - «Столовая» - «Финансы» - «Квитанции». Описание см. выше.

# Идентификаторы

Школа Мои дети Приложения Финансы **Идентификаторы**

Идентификаторы

Лада

Карты

Показать:  Заблокированные  Изъятые

Wiegand 58  
**1234567890**

Место применения

Статус  
Активен с 25.10.2021 17:26

Добавлено  
25.10.2021 17:26

Стоимость  
0.00 Р

**ЗАБЛОКИРОВАТЬ**

В разделе "Идентификаторы" отображены идентификаторы пользователей. Идентификаторы разделены на типы. Каждый идентификатор представлен таким блоком:

Идентификаторы

Алексей Андрей Аркадий Валера **Владимир** Дмитрий Егор Иван

Карты

Показать:  Заблокированные  Изъятые

Wiegand 26  
**025/00099**

Место применения

Статус  
Активен с 06.04.2020 16:31

Добавлено  
06.04.2020 16:31

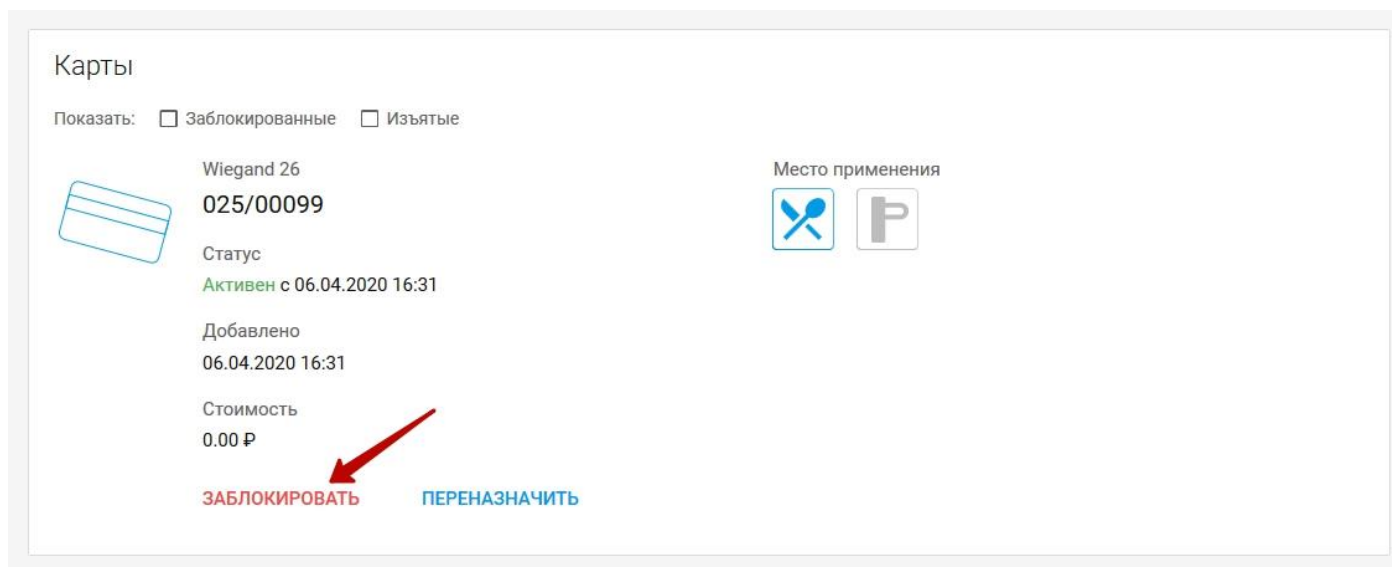
Стоимость  
0.00 Р

**ЗАБЛОКИРОВАТЬ** **ПЕРЕНАЗНАЧИТЬ**

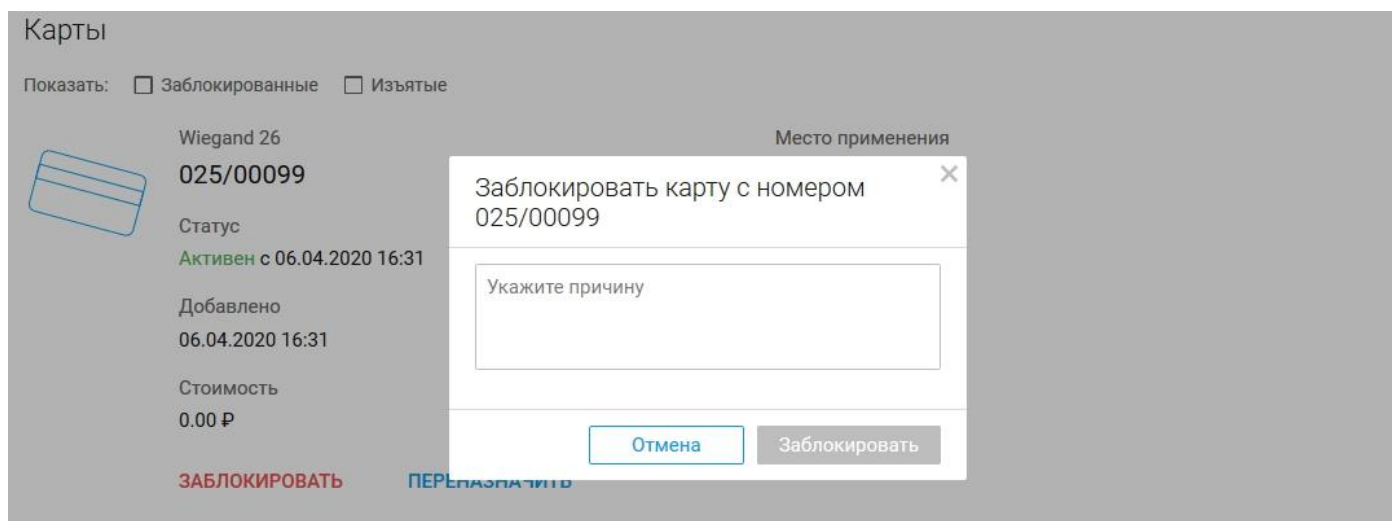
Блок состоит из следующих данных:

- Номер идентификатора
- Дата добавления
- Статус идентификатора
- Стоимость

Также в нижней части блока, каждого активного идентификатора, отображена кнопка **"Заблокировать"**. Она используется для блокировки утерянных идентификаторов.



После нажатия на эту кнопку, откроется окно для указания причины блокировки:



После указания причины нужно будет нажать на кнопку **"Заблокировать"**. Идентификатор заблокируется, что будет указано в его строке статуса. Также будет отображено сообщение о блокировке в правом нижнем углу.

The screenshot shows a web interface for managing cards. The main content area displays details for a card with the following information:

- Wiegand 26
- 025/00099
- Статус: **Заблокирован** с 20.08.2020 15:05 (indicated by a red arrow)
- Причина: тест блокировки
- Добавлено: 06.04.2020 16:31
- Стоимость: 0.00 Р
- Кнопка: **РАЗБЛОКИРОВАТЬ**

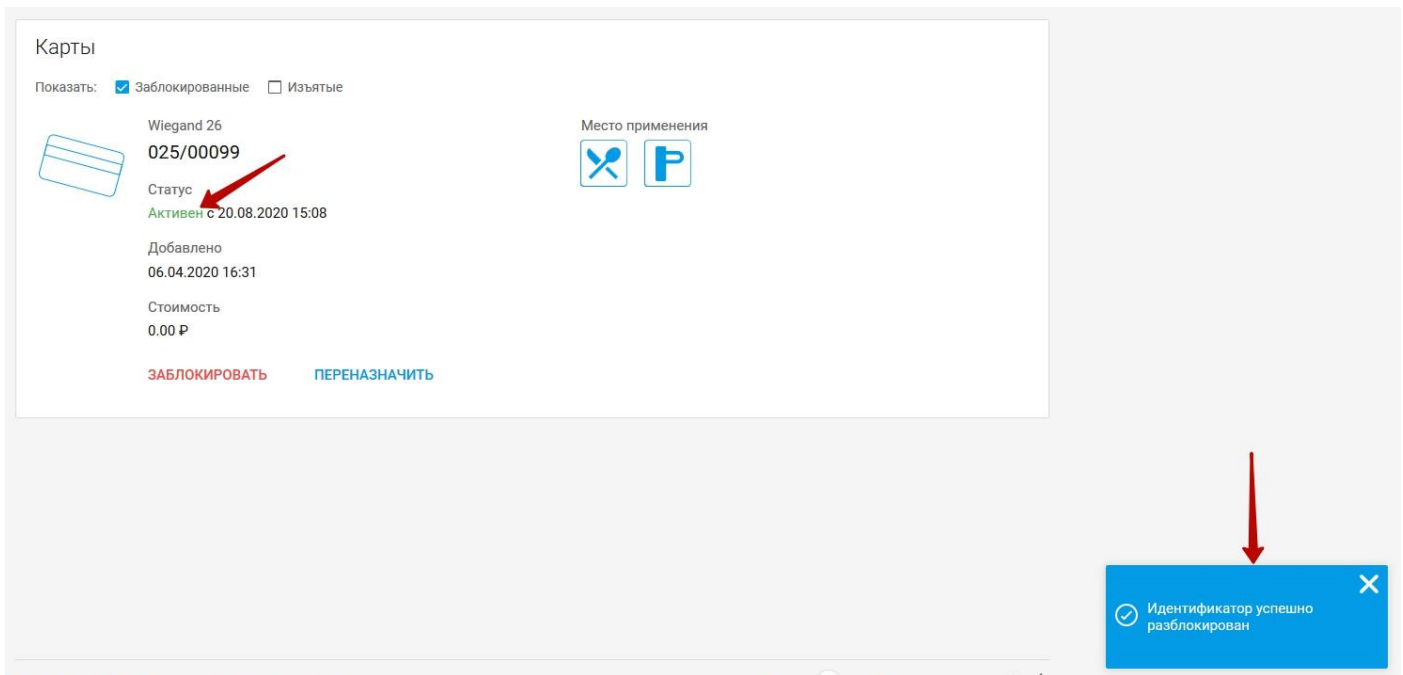
On the right side, there is a blue notification box with a checkmark icon and the text: "Идентификатор успешно заблокирован". A red arrow points from the top of the page down to this notification box.

At the bottom of the page, there is a footer with the text: "© ООО "Иноват", 2020. Телефон: 8 800 500 45 98 (доб. 7) Язык: [Russian flag] Мобильное приложение: [App Store icon] [Play Store icon]"

Заблокированные идентификаторы можно разблокировать. Для этого нужно нажать на кнопку **"Разблокировать"**:

This screenshot shows the same card details as the previous one, but with a red arrow pointing to the **РАЗБЛОКИРОВАТЬ** button at the bottom of the card information section.

После нажатия, идентификатор станет вновь активным, а в правом нижнем углу будет отображено сообщение о разблокировке.



Если поставщик услуг включит запрет на Разблокировку идентификаторов в настройках администрирования, то у пользователей не будет кнопки “Разблокировать”.


Выше списка идентификаторов есть 2 галки настроек отображения.





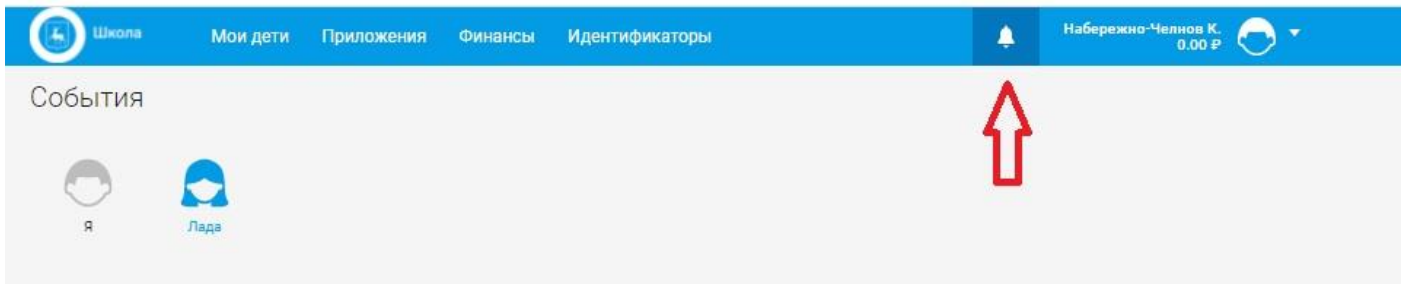
Установка галки на **"Заблокированные"** или **"Изъятые"** убирает из отображения заблокированные или изъятые идентификаторы. Снятие галки приводит к обратной ситуации. Заблокированные или изъятые идентификаторы станут видны.

У идентификаторов также можно выбрать место их применения, например, Столовая и Проходная:

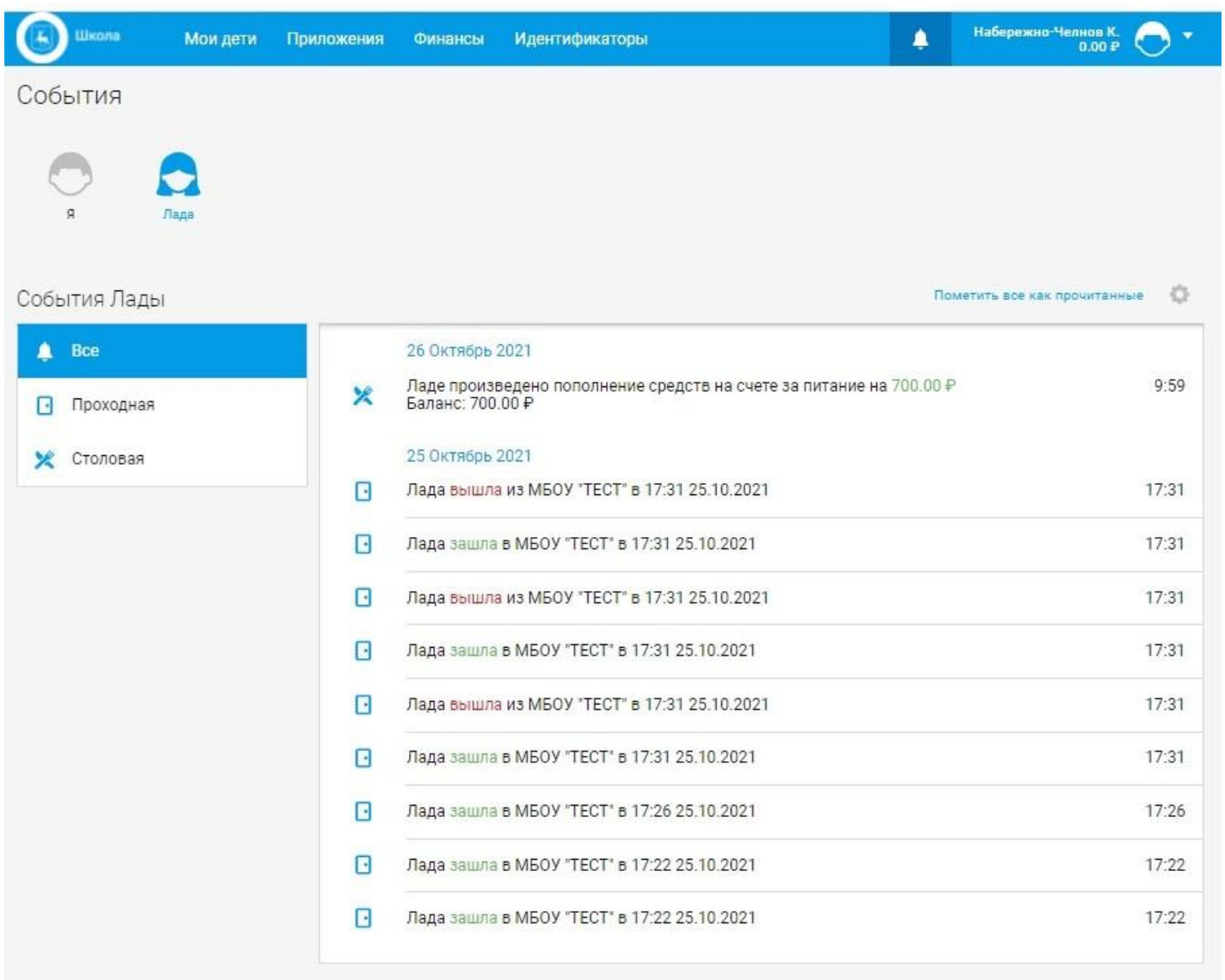


Иконки столовой и проходной кликабельны. Если иконка серого, а не синего цвета, то это значит, что идентификатор не используется в данном приложении. Чтобы его сделать активным - нужно по нему кликнуть.

# События



В разделе "События" отображаются события, произошедшие у родителя/опекуна и ученика по всем доступным приложениям.



Изначально отображаются события по всем доступным приложениям. Также можно из левого меню выбрать события конкретного приложения.

События Лады Пометить все как прочитанные ⚙

- 🔔 Все
- 📄 Проходная
- ✂ Столовая

26 Октябрь 2021

- ✂ Ладе произведено пополнение средств на счете за питание на 700.00 Р 9:59  
Баланс: 700.00 Р

25 Октябрь 2021

- 📄 Лада вышла из МБОУ "ТЕСТ" в 17:31 25.10.2021 17:31
- 📄 Лада зашла в МБОУ "ТЕСТ" в 17:31 25.10.2021 17:31
- 📄 Лада вышла из МБОУ "ТЕСТ" в 17:31 25.10.2021 17:31

После выбора будут отображены события 1 приложения.

События Инокентия ⚙

- 🔔 Все
- 📄 Проходная
- ✂ Столовая

6 апреля

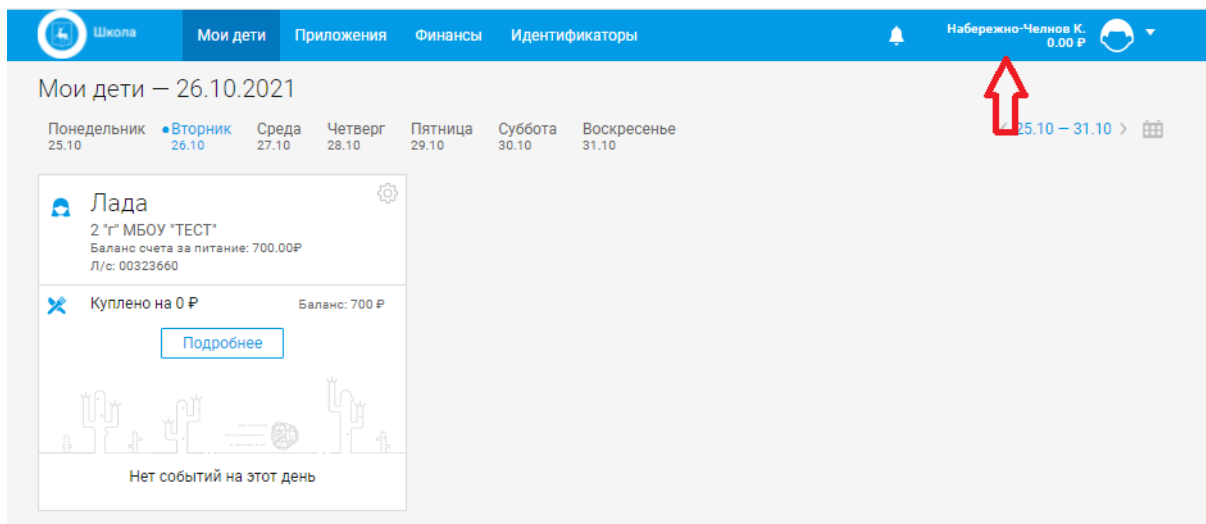
- 📄 Инокентий зашел в учебное заведение в 10:40 06.04.2017 12:40

5 апреля

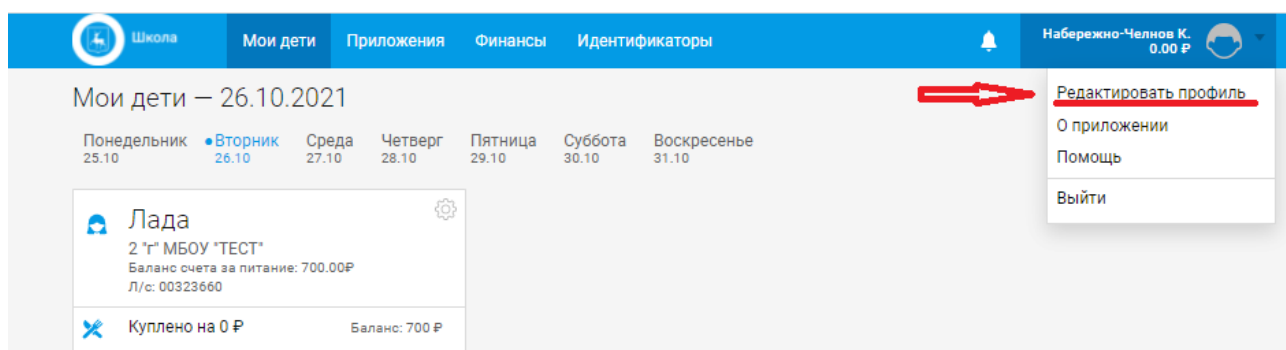
- 📄 Инокентий вышел из учебного заведения в 15:31 05.04.2017 17:31
- 📄 Инокентий вышел из учебного заведения в 15:24 05.04.2017 17:24
- 📄 Инокентий зашел в учебное заведение в 15:24 05.04.2017 17:24

# Профиль пользователя

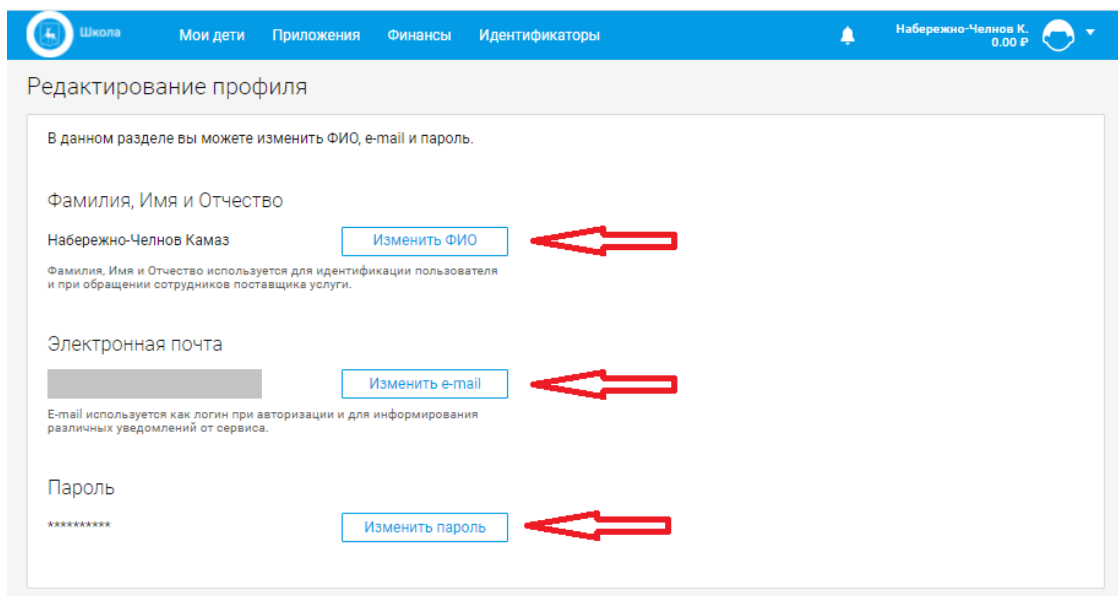
Чтобы попасть в раздел "Редактировать профиль" нужно нажать на ФИО пользователя:



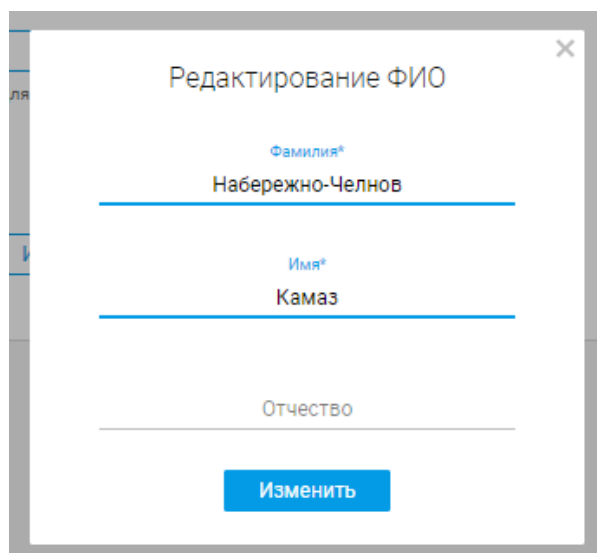
Из выпадающего меню выбрать следующий пункт:



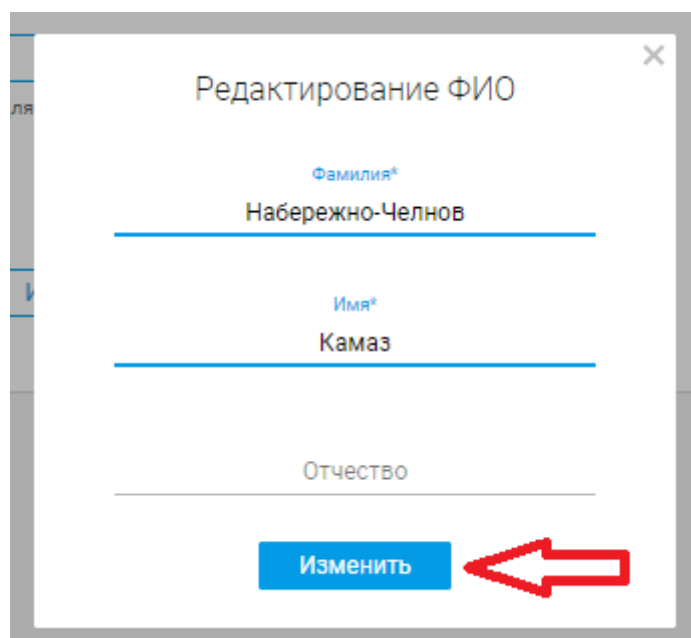
После чего откроется страница редактирования профиля. Здесь можно изменить ФИО, пароль, и адрес электронной почты нажав на соответствующие пункты.



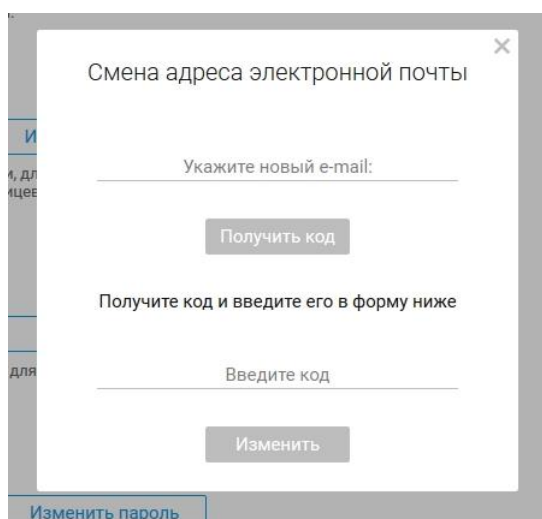
Окно для редактирования личных данных выглядит следующим образом:



Здесь можно изменить ФИО, поля Фамилия и Имя обязательные к заполнению. После внесения изменений нужно нажать на кнопку **"Изменить"**:



Окно для редактирования электронной почты выглядит следующим образом:



В верхнее поле нужно ввести новый адрес почты, после ввода станет активна кнопка "Получить код".

Смена адреса электронной почты

Укажите новый e-mail:  
9442005530@gmail.com

Повторный запрос через 0:05 сек.

Код отправлен

Получите код и введите его в форму ниже  
Код выслан на адрес  
9442005530@gmail.com

Введите код  
342814

Изменить

Как только будет введен код из письма, станет активна кнопка "Изменить".

Смена адреса электронной почты

Укажите новый e-mail:  
9442005530@gmail.com

Получить код

Получите код и введите его в форму ниже  
Код выслан на адрес  
9442005530@gmail.com

Введите код  
342814

Изменить

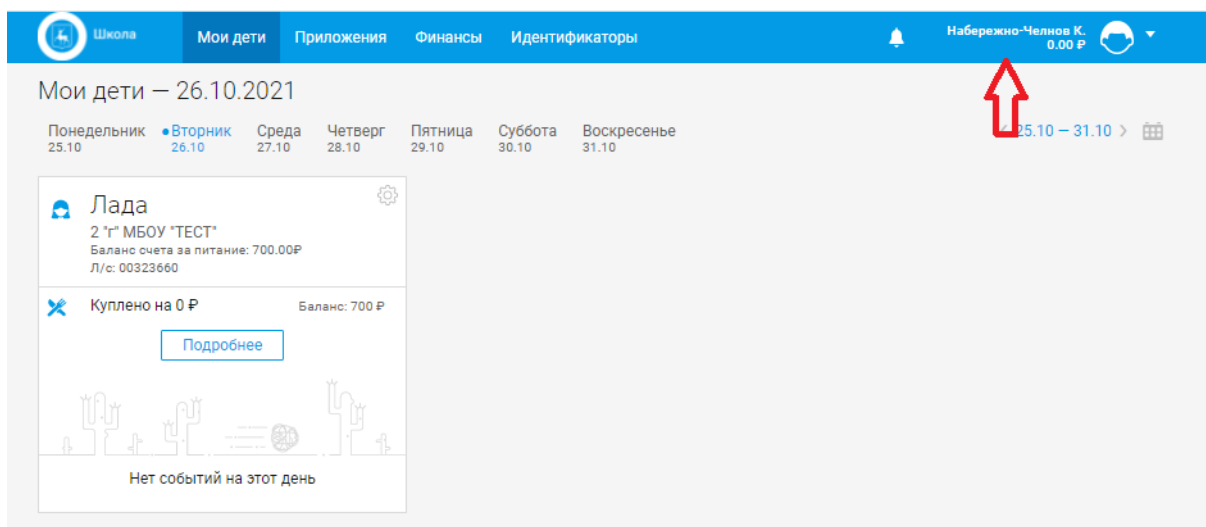
Окно для редактирования пароля выглядит следующим образом:

Здесь нужно сначала ввести текущий пароль, в следующем поле новый, а затем еще раз повторить новый пароль.

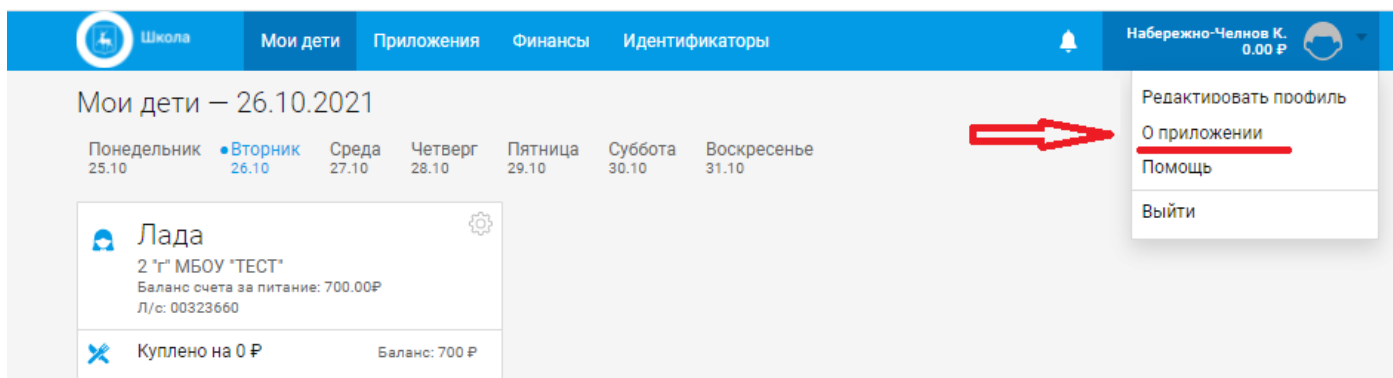
Если новый пароль будет выполнять все условия и верно повторно введен, то кнопка «**Изменить**» станет активной и её надо будет нажать для завершения изменения пароля.

# О приложениях

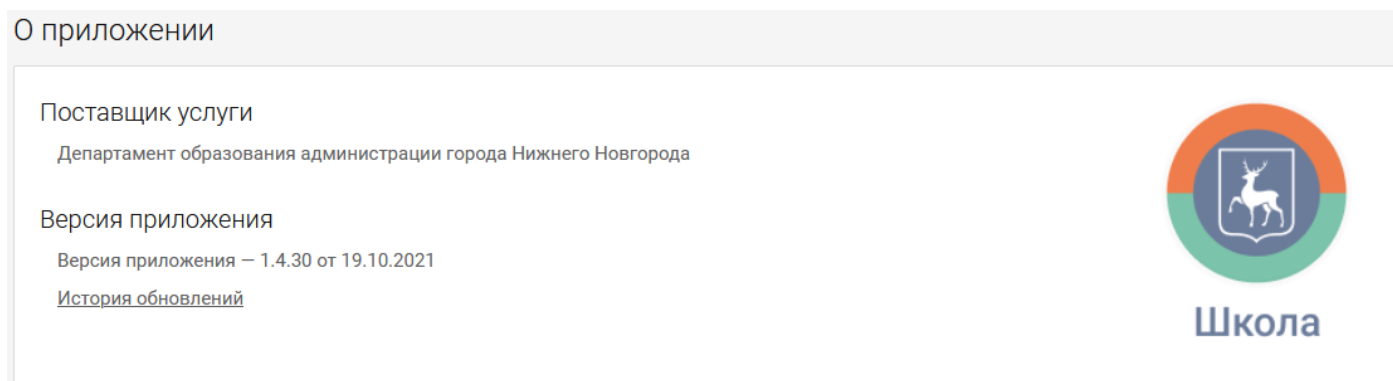
Чтобы попасть в раздел "О приложениях" нужно нажать на ФИО пользователя:



Из выпадающего меню выбрать следующий пункт:



Раздел "О приложениях" выглядит следующим образом.



В данном разделе отображена информация о поставщике услуги и истории обновления приложения. Нажав на соответствующую ссылку можно ознакомиться с историей обновления.